


**ESTADOS PRESUPUESTARIOS**  
**06PDPA PROCURADURIA AMBIENTAL Y DEL ORDENAMIENTO TERRITORIAL DE LA CIUDAD DE MÉXICO**  
**ESTADO ANALÍTICO DE INGRESOS**  
**Del 1 de enero al 31 de marzo del 2024**  
**(CIFRAS EN PESOS)**

RUBRO DE INGRESOS	INGRESO					DIFERENCIA
	ESTIMADO	AMPL. Y REDUC.	MODIFICADO	DEVENGADO	RECAUDADO	
IMPUESTOS	0	0	0	0	0	0
CUOTAS Y APORTACIONES DE SEGURIDAD SOCIAL	0	0	0	0	0	0
CONTRIBUCIONES DE MEJORAS	0	0	0	0	0	0
DERECHOS	0	0	0	0	0	0
PRODUCTOS	0	0	0	0	0	0
APROVECHAMIENTOS	0	0	0	0	0	0
INGRESOS POR VENTA DE BIENES, PRESTACIÓN DE SERVICIOS Y OTROS INGRESOS	0	0	0	0	0	0
PARTICIPACIONES, APORTACIONES, CONVENIOS, INCENTIVOS DERIVADOS DE LA COLABORACIÓN FISCAL Y FONDOS DISTINTOS DE APORTACIONES	0	0	0	0	0	0
TRANSFERENCIAS, ASIGNACIONES, SUBSIDIOS Y SUBVENCIONES, Y PENSIONES Y JUBILACIONES	123,235,081	0	123,235,081	29,477,998	24,061,222	(99,173,859)
INGRESOS DERIVADOS DE FINANCIAMIENTO	0	0	0	0	0	0
<b>Total</b>	<b>123,235,081</b>	<b>0</b>	<b>123,235,081</b>	<b>29,477,998</b>	<b>24,061,222</b>	<b>(99,173,859)</b>
					<b>Ingresos Excedentes</b>	<b>(99,173,859)</b>

ESTADO ANALÍTICO DE INGRESOS POR FUENTE DE FINANCIAMIENTO	INGRESO					DIFERENCIA
	ESTIMADO	AMPL. Y REDUC.	MODIFICADO	DEVENGADO	RECAUDADO	
<b>INGRESOS DEL PODER EJECUTIVO FEDERAL O ESTATAL Y DE LOS MUNICIPIOS</b>	<b>0</b>	<b>0</b>	<b>0</b>	<b>0</b>	<b>0</b>	<b>0</b>
Impuestos	0	0	0	0	0	0
Cuotas y Aportaciones de Seguridad Social	0	0	0	0	0	0
Contribuciones de Mejoras	0	0	0	0	0	0
Derechos	0	0	0	0	0	0
Productos	0	0	0	0	0	0
Aprovechamientos	0	0	0	0	0	0
Participaciones, Aportaciones, Convenios, Incentivos Derivados de la Colaboración Fiscal y Fondos Distintos de Aportaciones	0	0	0	0	0	0
Transferencias, Asignaciones, Subsidios y Subvenciones, y Pensiones y Jubilaciones	0	0	0	0	0	0
<b>ING. DE LOS ENTES PÚBL. DE LOS PODERES LEGIS. Y JUDICIAL, ÓRGANOS AUT. Y DEL SECTOR PARAEST. O PARAMUNICIPAL, ASÍ COMO DE LAS EMP. PRODUCTIVAS DEL ESTADO.</b>	<b>123,235,081</b>	<b>0</b>	<b>123,235,081</b>	<b>29,477,998</b>	<b>24,061,222</b>	<b>(99,173,859)</b>
Cuotas y Aportaciones de Seguridad Social	0	0	0	0	0	0
Productos	0	0	0	0	0	0
Ingresos por Venta de Bienes, Prestación de Servicios y Otros Ingresos	0	0	0	0	0	0
Transferencias, Asignaciones, Subsidios y Subvenciones, y Pensiones y Jubilaciones	123,235,081	0	123,235,081	29,477,998	24,061,222	(99,173,859)
<b>INGRESOS DERIVADOS DE FINANCIAMIENTO</b>	<b>0</b>	<b>0</b>	<b>0</b>	<b>0</b>	<b>0</b>	<b>0</b>
Ingresos Derivados de Financiamiento	0	0	0	0	0	0
<b>Total</b>	<b>123,235,081</b>	<b>0</b>	<b>123,235,081</b>	<b>29,477,998</b>	<b>24,061,222</b>	<b>(99,173,859)</b>
					<b>Ingresos Excedentes</b>	<b>(99,173,859)</b>

Elaboró:   
 EP-01    
 ILDA PATRICIA CACHO TAVARES  
 SUBDIRECTORA DE RECURSOS FINANCIEROS Y HUMANOS

Autorizó:   
 MIGUEL ÁNGEL FIGUEROA  
 COORDINADOR ADMINISTRATIVO

**ESTADOS PRESUPUESTARIOS**  
**ESTADO ANALÍTICO DEL EJERCICIO DEL PRESUPUESTO DE EGRESOS CLASIFICACIÓN ADMINISTRATIVA**  
**(CIFRAS A PESOS)**  
 Del 1 de enero al 31 de marzo de 2024

**Unidad Responsable del Gasto**

**06PDPA PROCURADURIA AMBIENTAL Y DEL ORDENAMIENTO TERRITORIAL DE LA CIUDAD DE MÉXICO**

CONCEPTO	EGRESO					SUB EJERCICIO
	APROBADO	AMPL/REDUC	MODIFICADO	DEVENGADO	PAGADO	

ENT. PARAEST. Y FIDEICOM. NO EMP Y NO FINANC.

Procuraduría Ambiental y del Ordenamiento Territorial de la Ciudad de México

123,235,081

123,235,081

29,477,998

24,061,222

93,757,083

**TOTAL DEL GASTO**

123,235,081


123,235,081

29,477,998

24,061,222


93,757,083

Elaboró:



ALDA PATRICIA CACHO TAVÁRES  
 SUBDIRECTORA DE RECURSOS FINANCIEROS Y HUMANOS

Autorizó:

  
 LIC. MIGUEL ÁNGEL FIGUEROA GARCÍA  
 CORDINADOR ADMINISTRATIVO

EP-02

✓  
 ✗  
 ✗

**ESTADOS PRESUPUESTARIOS**  
**ESTADO ANALÍTICO DEL EJERCICIO DEL PRESUPUESTO DE EGRESOS CLASIFICACIÓN ECONÓMICA (POR TIPO DE GASTO)**  
**(CIFRAS A PESOS)**  
**Del 1 de enero al 31 de marzo del 2024**

**Unidad Responsable del Gasto**

**06PDPA PROCURADURIA AMBIENTAL Y DEL ORDENAMIENTO TERRITORIAL DE LA CIUDAD DE MÉXICO**

C O N C E P T O	EGRESO					SUB EJERCICIO
	APROBADO	AMPL/REDUC	MODIFICADO	DEVENGADO	PAGADO	
GASTO CORRIENTE	123,235,081		123,235,081	29,477,998	24,061,222	93,757,083
GASTO DE CAPITAL						
AMORTIZACIÓN DE LA DEUDA Y DISMINUCIÓN DE PASIVOS						
PENSIONES Y JUBILACIONES						
PARTICIPACIONES						
<b>TOTAL DEL GASTO</b>	<b>123,235,081</b>		<b>123,235,081</b>	<b>29,477,998</b>	<b>24,061,222</b>	<b>93,757,083</b>

Elaboró:

  
 \_\_\_\_\_  
 ILDA PATRICIA CACHO TÁVARES  
 SUBDIRECTORA DE RECURSOS FINANCIEROS Y HUMANOS

Autorizó:

  
 \_\_\_\_\_  
 LIC. MIGUEL ÁNGEL FIGUEROA GARCÍA  
 COORDINADOR ADMINISTRATIVO

EP-03

**ESTADOS PRESUPUESTARIOS**  
**ESTADO ANALÍTICO DEL EJERCICIO DEL PRESUPUESTO DE EGRESOS**  
**CLASIFICACIÓN POR OBJETO DEL GASTO (CAPÍTULO Y CONCEPTO)**  
**(CIFRAS A PESOS)**

Del 1 de enero al 31 de marzo del 2024

**Unidad Responsable del Gasto 06PPDA PROCURADURIA AMBIENTAL Y DEL ORDENAMIENTO TERRITORIAL DE LA CIUDAD DE MÉXICO**

CONCEPTO	EGRESO					SUB EJERCICIO
	APROBADO	AMPL/REDUC	MODIFICADO	DEVENGADO	PAGADO	
<b>SERVICIOS PERSONALES</b>	<b>97,300,492</b>		<b>97,300,492</b>	<b>24,102,828</b>	<b>20,617,193</b>	<b>73,197,664</b>
Remuneraciones al Personal de Carácter Permanente	20,187,521		20,087,521	5,734,863	5,046,879	14,352,658
Remuneraciones al Personal de Carácter Transitorio	2,689,074		3,453,914	1,163,812	1,114,511	2,290,102
Remuneraciones Adicionales y Especiales	8,466,170		11,033,360	201,912	201,512	10,831,448
Seguridad Social	17,171,749		16,883,749	5,458,402	3,652,945	11,425,347
Otras Prestaciones Sociales y Económicas	45,696,546		42,057,807	11,543,839	10,601,347	30,513,968
Previsiones	3,089,432					
Pago de Estímulos a Servidores Públicos						
<b>MATERIALES Y SUMINISTROS</b>	<b>1,149,004</b>	<b>5,000</b>	<b>1,154,004</b>	<b>214,137</b>	<b>93,596</b>	<b>939,867</b>
Materiales de Admón., Emisión de Doc. y Art. Oficiales	275,000		267,144	83,100	38,164	184,044
Alimentos y Utensilios	160,000		159,970	700	696	159,270
Materias Primas y Materiales de Producción y Comercialización						
Materiales y Artículos de Construcción y de Reparación	42,000	5,000	16,559	18,333	5,000	(1,774)
Productos Químicos, Farmacéuticos y de Laboratorio	10,000		14,958	10,000		4,958
Combustibles, Lubricantes y Aditivos	620,000		636,000	60,000	49,736	576,000
Vestuario, Blancos, Prendas de Protección y Artículos Deportivos	10,000			10,000		(10,000)
Materiales y Suministros Para Seguridad						
Herramientas, Refacciones y Accesorios Menores	32,004		97,167	32,004		65,163
<b>SERVICIOS GENERALES</b>	<b>24,785,585</b>	<b>(5,000)</b>	<b>24,780,585</b>	<b>5,161,033</b>	<b>3,350,433</b>	<b>19,619,552</b>
Servicios Básicos	1,757,000	120,000	1,741,980	290,000	88,365	1,451,980
Servicios de Arrendamiento	13,128,000	50,000	12,254,067	3,202,399	2,183,333	9,051,669
Servicios Profesionales, Científicos, Técnicos y Otros Servicios	445,000	(42,115)	487,049	99,800	53,242	387,249
Servicios Financieros, Bancarios y Comerciales	540,000	(6,477)	631,312	90,000		541,312
Servicios de Instalación, Reparación, Mantenimiento y Conservación	2,950,000	(140,184)	2,516,022	381,001	226,494	2,135,021
Servicios de Comunicación Social y Publicidad						
Servicios de Traslado y Viáticos	90,000		79,158	28,000	3,300	51,158
Servicios Oficiales						
Otros Servicios Generales	5,875,585	13,776	6,428,740	1,069,833	795,698	5,358,907
<b>TRANSF., ASÍG., SUBSIDIOS Y OTRAS AYUDAS</b>						
Transferencias Internas y Asignaciones al Sector Público						
Transferencias al Resto del Sector Público						
Subsidios y Subvenciones						
Ayudas Sociales						
Pensiones y Jubilaciones						
Transferencias a Fideicomisos, Mandatos y Otros Análogos						
Transferencias a la Seguridad Social						
Donativos						
Transferencias al Exterior						
<b>BIENES MUEBLES, INMUEBLES E INTANGIBLES</b>						
Mobiliario y Equipo de Administración						
Mobiliario y Equipo Educativo y Recreativo						
Equipo e Instrumental Médico y de Laboratorio						
Vehículos y Equipo de Transporte						
Equipo de Defensa y Seguridad						
Maquinaria, Otros Equipos y Herramientas						
Activos Biológicos						
Bienes Inmuebles						
Activos Intangibles						
<b>INVERSIÓN PÚBLICA</b>						
Obra Pública en Bienes de Dominio Público						
Obra Pública en Bienes Propios						
Proyectos Productivos y Acciones de Fomento						
<b>INVERSIONES FINANCIERAS Y OTRAS PROV.</b>						
Inversiones para el Fomento de Actividades Productivas						
Acciones y Participaciones de Capital						
Compra de Títulos y Valores						
Concesión de Préstamos						
Inversiones en Fideicomisos, Mandatos y Otros Análogos						
Otras Inversiones Financieras						
Provisiones para Contingencias y Otras Erogaciones Especiales						
<b>PARTICIPACIONES Y APORTACIONES</b>						
Participaciones						
Aportaciones						
Convenios						
<b>DEUDA PÚBLICA</b>						
Amortización de la Deuda Pública						
Intereses de la Deuda Pública						
Comisiones de la Deuda Pública						
Gastos de la Deuda Pública						
Costo por Coberturas						
Apoyos Financieros						
Adeudos de Ejercicios Fiscales Anteriores (Adefas)						

<b>TOTAL DEL GASTO</b>	123,235,081	0	123,235,081	29,477,998	24,061,222	93,757,083
------------------------	-------------	---	-------------	------------	------------	------------

  
**LIDIA PATRICIA GACHO TAVARES**  
 SUBDIRECTORA DE RECURSOS FINANCIEROS Y HUMANOS

Autorizó:   
**LIC. MIGUEL ÁNGEL FIGUEROA GARCÍA**  
 COORDINADOR ADMINISTRATIVO

**ESTADOS PRESUPUESTARIOS**  
**ESTADO ANALÍTICO DEL EJERCICIO DEL PRESUPUESTO DE EGRESOS CLASIFICACIÓN FUNCIONAL (FINALIDAD Y FUNCIÓN)**  
**(CIFRAS A PESOS)**  
**Del 1 de enero al 31 de marzo del 2024**

**Unidad Responsable del Gasto 06PDPA PROCURADURIA AMBIENTAL Y DEL ORDENAMIENTO TERRITORIAL DE LA CIUDAD DE MÉXICO**

CONCEPTO	EGRESO				SUBEJERCICIO	
	APROBADO	AMPL/REDUC	MODIFICADO	DEVENGADO		PAGADO
<b>GOBIERNO</b>						
Legislación						
Justicia						
Coordinación de la Política de Gobierno						
Relaciones Exteriores						
Asuntos Financieros y Hacendarios						
Seguridad Nacional						
Asuntos de Orden Público y de Seguridad Interior						
Otros Servicios Generales						
<b>DESARROLLO SOCIAL</b>	<b>123,235,081</b>		<b>123,235,081</b>	<b>29,477,998</b>	<b>24,061,222</b>	<b>93,757,083</b>
Protección Ambiental	123,215,081		123,215,081	29,457,998	24,061,222	93,757,083
Vivienda y Servicios a la Comunidad						
Salud						
Recreación, Cultura y Otras Manifestaciones Sociales						
Educación						
Protección Social	20,000		20,000	20,000		
Otros Asuntos Sociales						
<b>DESARROLLO ECONÓMICO</b>						
Asuntos Económicos, Comerciales y Laborales en General						
Agropecuaria, Silvicultura, Pesca y Caza						
Combustibles y Energía						
Minería, Manufacturas y Construcción						
Transporte						
Comunicaciones						
Turismo						
Ciencia, Tecnología e Innovación						
Otras Industrias y Otros Asuntos Económicos						
<b>OTRAS NO CLASIFICADAS EN FUNCIONES ANTERIORES</b>						
Transacciones de la Deuda Pública / Costo Financiero de la Deuda						
Transferencias, Participaciones y Aportaciones entre Diferentes Niveles y Órdenes de Gobierno						
Saneamiento del Sistema Financiero						
Adeudos de Ejercicios Fiscales Anteriores						
<b>TOTAL DEL GASTO</b>	<b>123,235,081</b>		<b>123,235,081</b>	<b>29,477,998</b>	<b>24,061,222</b>	<b>93,757,083</b>

Elaboró:

  
 IILDA PATRICIA CACHO TAVARES  
 SUBDIRECTORA DE RECURSOS FINANCIEROS Y HUMANOS

Autorizó:

  
 LIC. MIGUEL ÁNGEL FIGUEROA GARCÍA  
 COORDINADOR ADMINISTRATIVO

EP-05



**ESTADOS PRESUPUESTARIOS**  
**06PDPA PROCURADURIA AMBIENTAL Y DEL ORDENAMIENTO TERRITORIAL DE LA CIUDAD DE MÉXICO**  
**ENDEUDAMIENTO NETO**  
**Del 1 de enero al 31 de marzo del 2024**  
**(CIFRAS EN PESOS)**

IDENTIFICACIÓN DE CRÉDITO O INSTRUMENTO	CONTRATACIÓN / COLOCACIÓN	AMORTIZACIÓN
<b>CRÉDITOS BANCARIOS</b>		

**NO APLICA**


	0	0
	0	0
	0	0
	0	0
	0	0
	0	0
	0	0
	0	0
	0	0
	0	0
	0	0
	0	0
<b>Total de Créditos Bancarios</b>	<b>0</b>	<b>0</b>

**OTROS INSTRUMENTOS DE DEUDA**

	0	0
	0	0
	0	0
	0	0
	0	0
	0	0
	0	0
	0	0
	0	0
	0	0
	0	0
	0	0
	0	0
	0	0
	0	0
<b>Total Otros Instrumentos de Deuda</b>	<b>0</b>	<b>0</b>
<b>Total</b>	<b>0</b>	<b>0</b>

7  
\*  
\*

  
 ILDA PATRICIA CACHO FAVARES  
 SUBDIRECTORA DE RECURSOS FINANCIEROS Y HUMANOS

  
 LIC. MIGUEL ANGEL FIGUEROA GARCIA  
 COORDINADOR ADMINISTRATIVO



**ESTADOS PRESUPUESTARIOS**  
**06PDPÁ PROCURADURÍA AMBIENTAL Y DEL ORDENAMIENTO TERRITORIAL DE LA CIUDAD DE MÉXICO**  
**INTERESES DE LA DEUDA**  
**Del 1 de enero al 31 de marzo del 2024**  
**(CIFRAS EN PESOS)**

IDENTIFICACIÓN DE CRÉDITO O INSTRUMENTO CRÉDITOS BANCARIOS	DEVENGADO	PAGADO
---	-----------	--------

**NO APLICA**

0	0
0	0
0	0
0	0
0	0
0	0
0	0
0	0
0	0
0	0
0	0
0	0
0	0
0	0
0	0
0	0
0	0
0	0
0	0

<b>Total de Intereses de Créditos Bancarios</b>	<b>0</b>	<b>0</b>
---	----------	----------

**OTROS INSTRUMENTOS DE DEUDA**

0	0
0	0
0	0
0	0
0	0
0	0
0	0
0	0
0	0
0	0
0	0
0	0
0	0
0	0
0	0
0	0
0	0
0	0
0	0

<b>Total de Intereses de Otros Instrumentos de Deuda</b>	<b>0</b>	<b>0</b>
--	----------	----------

<b>Total</b>	<b>0</b>	<b>0</b>
--------------	----------	----------

EP-07

ILDA PATRICIA CACHO TAVARES  
 SUBDIRECTORA DE RECURSOS FINANCIEROS Y HUMANOS

LIC. MIGUEL ÁNGEL FIGUEROA GARCÍA  
 COORDINADOR ADMINISTRATIVO



**ESTADOS PRESUPUESTARIOS**  
**06PDPA PROCURADURIA AMBIENTAL Y DEL ORDENAMIENTO TERRITORIAL DE LA CIUDAD DE MÉXICO**  
**INDICADORES DE POSTURA FISCAL**  
**Del 1 de enero al 31 de marzo del 2024**  
**(CIFRAS EN PESOS)**

CONCEPTO	ESTIMADO/APROBADO	DEVENGADO	RECAUDADO/PAGADO
<b>Ingresos Presupuestarios</b>	<b>123,235,081</b>	<b>29,477,998</b>	<b>24,061,222</b>
Ingresos del Gobierno de la Entidad Federativa	0	0	0
Ingresos del Sector Paraestatal	123,235,081	29,477,998	24,061,222
<b>Egresos Presupuestarios</b>	<b>123,235,081</b>	<b>29,477,998</b>	<b>24,061,222</b>
Egresos del Gobierno de la Entidad Federativa	0	0	0
Egresos del Sector Paraestatal	123,235,081	29,477,998	24,061,222
<b>Balance Presupuestario (Superávit o Déficit)</b>	<b>0</b>	<b>0</b>	<b>0</b>

CONCEPTO	ESTIMADO/APROBADO	DEVENGADO	CAUDADO/PAGA
<b>Balance Presupuestario (Superávit o Déficit)</b>	<b>0</b>	<b>0</b>	<b>0</b>
Intereses, Comisiones y Gastos de la Deuda	0	0	0
<b>Balance Primario (Superávit o Déficit)</b>	<b>0</b>	<b>0</b>	<b>0</b>

CONCEPTO	ESTIMADO/APROBADO	DEVENGADO	CAUDADO/PAGA
<b>Financiamiento</b>	<b>0</b>	<b>0</b>	<b>0</b>
Amortización de la Deuda	0	0	0
<b>Financiamiento Neto</b>	<b>0</b>	<b>0</b>	<b>0</b>

EP-08

  
 ILDA PATRICIA CACHO TAVARES  
 SUBDIRECTORA DE RECURSOS FINANCIEROS Y HUMANOS

  
 LIC. MIGUEL ÁNGEL FIGUEROA GARCÍA  
 COORDINADOR ADMINISTRATIVO





ESTADOS PRESUPUESTARIOS
GASTO POR CATEGORÍA PROGRAMÁTICA
(CIFRAS A PESOS)
Del 1 de enero al 31 de marzo del 2024

Unidad Responsable del Gasto 06PDPA PROCURADURIA AMBIENTAL Y DEL ORDENAMIENTO TERRITORIAL DE LA CIUDAD DE MÉXICO

Table with columns: CONCEPTO, APROBADO, AMPL/REDUC, MODIFICADO, DEVENGADO, PAGADO, SUBEJERCICIO. Rows include PROGRAMAS, Subsidios, Desempeño de las Funciones, Administrativos y de Apoyo, Compromisos, Obligaciones, and Programas de Gasto Federalizado.

TOTAL DEL GASTO 123,235,081 123,235,081 29,477,998 24,061,222 93,757,083

Elaboró:

Signature of Ilda Patricia Cacho Tavares
ILDA PATRICIA CACHO TAVARES
SUBDIRECTORA DE RECURSOS FINANCIEROS Y HUMANOS

Autorizó:

Signature of Lic. Miguel Ángel Figueroa García
LIC. MIGUEL ÁNGEL FIGUEROA GARCÍA
COORDINADOR ADMINISTRATIVO



**FORMATO PARA LA DIFUSIÓN DE LOS RESULTADOS DE LAS EVALUACIONES**

**06PDPA PROCURADURIA AMBIENTAL Y DEL ORDENAMIENTO TERRITORIAL DE LA CIUDAD DE MÉXICO**

**1. Descripción de la Evaluación**

1.1 Nombre de la evaluación: \_\_\_\_\_

1.2 Fecha de inicio de la evaluación (dd/mm/aaaa): \_\_\_\_\_

1.3 Fecha de término de la evaluación (dd/mm/aaaa): \_\_\_\_\_

1.4 Nombre de la persona responsable de darle seguimiento a la evaluación y nombre de la unidad administrativa a la que pertenece:  
 Nombre: \_\_\_\_\_ Unidad administrativa: \_\_\_\_\_

1.5 Objetivo general de la evaluación: \_\_\_\_\_

1.6 Objetivos específicos de la evaluación: \_\_\_\_\_

1.7 Metodología utilizada en la evaluación: \_\_\_\_\_

Instrumentos de recolección de información:  
 Cuestionarios \_\_ Entrevistas \_\_ Formatos \_\_ Otros \_\_ Especifique: \_\_\_\_\_

Descripción de las técnicas y modelos utilizados: \_\_\_\_\_

**2. Principales Hallazgos de la evaluación**

2.1 Describir los hallazgos más relevantes de la evaluación: \_\_\_\_\_

2.2 Señalar cuáles son las principales Fortalezas, Oportunidades, Debilidades y Amenazas (FODA), de acuerdo con los temas del programa, estrategia o instituciones.

2.2.1 Fortalezas: \_\_\_\_\_

2.2.2 Oportunidades: \_\_\_\_\_

2.2.3 Debilidades: \_\_\_\_\_

2.2.4 Amenazas: \_\_\_\_\_

**3. Conclusiones y recomendaciones de la evaluación**

3.1 Describir brevemente las conclusiones de la evaluación: \_\_\_\_\_

3.2 Describir las recomendaciones de acuerdo a su relevancia:

1: **N O A P L I C A**

2: \_\_\_\_\_

3: \_\_\_\_\_

4: \_\_\_\_\_

5: \_\_\_\_\_

6: \_\_\_\_\_

7: \_\_\_\_\_

**4. Datos de la instancia evaluadora**

4.1 Nombre del coordinador de la evaluación: \_\_\_\_\_

4.2 Cargo: \_\_\_\_\_

4.3 Institución a la que pertenece: \_\_\_\_\_

4.4 Principales colaboradores: \_\_\_\_\_

4.5 Correo electrónico del coordinador de la evaluación: \_\_\_\_\_

4.6 Teléfono (con clave lada): \_\_\_\_\_

**5. Identificación del (los) programa(s)**

5.1 Nombre del (los) programa(s) evaluado(s): \_\_\_\_\_

5.2 Siglas: \_\_\_\_\_

5.3 Ente público coordinador del (los) programa(s): \_\_\_\_\_

5.4 Poder público al que pertenece(n) el(los) programa(s):  
 Poder Ejecutivo \_\_ Poder Legislativo \_\_ Poder Judicial \_\_ Ente Autónomo \_\_

5.5 Ámbito gubernamental al que pertenece(n) el(los) programa(s):  
 Federal \_\_ Estatal \_\_ Local \_\_

5.6 Nombre de la(s) unidad(es) administrativa(s) y de (los) titular(es) a cargo del (los) programa(s):

5.6.1 Nombre(s) de la(s) unidad(es) administrativa(s) a cargo de (los) programa(s): \_\_\_\_\_

5.6.2 Nombre(s) de (los) titular(es) de la(s) unidad(es) administrativa(s) a cargo de (los) programa(s) (nombre completo, correo electrónico y teléfono con clave lada):  
 Nombre: \_\_\_\_\_ Unidad administrativa: \_\_\_\_\_

**6. Datos de Contratación de la Evaluación**

6.1 Tipo de contratación:

6.1.1 Adjudicación Directa \_\_ 6.1.2 Invitación a tres \_\_ 6.1.3 Licitación Pública Nacional \_\_

6.1.4 Licitación Pública Internacional \_\_ 6.1.5 Otro: (Señalar) \_\_

6.2 Unidad administrativa responsable de contratar la evaluación: \_\_\_\_\_

6.3 Costo total de la evaluación: \$ \_\_\_\_\_

6.4 Fuente de Financiamiento: \_\_\_\_\_

**7. Difusión de la Evaluación**

7.1 Difusión en internet de la evaluación: \_\_\_\_\_

7.2 Difusión en internet del formato: \_\_\_\_\_

ASM ASPECTOS SUSCEPTIBLES DE MEJORA

Unidad Responsable del Gasto: 06PDPA PROCURADURÍA AMBIENTAL Y DEL ORDENAMIENTO TERRITORIAL DE LA CIUDAD DE MÉXICO

Evaluación: (2)

Implementación de los aspectos susceptibles de mejora (3)

NO APLICA

to

f



GOBIERNO DE LA CIUDAD DE MÉXICO  
 MONTOS QUE RECIBAN OBRAS Y ACCIONES A REALIZAR CON EL FAIS

Monto que reciban del FAIS: \_\_\_\_\_

Unidad Responsable del Gasto: 06PDPA PROCURADURIA AMBIENTAL Y DEL ORDENAMIENTO TERRITORIAL DE LA CIUDAD DE MÉXICO						
Obra o acción a realizar	Costo	Ubicación			Metas	Beneficiarios
		Entidad	Municipio	Localidad		
NO APLICA						

20  
 R

**INFORME DE AVANCE PRESUPUESTAL Y DE INDICADORES (IAPI)**

**APARTADO 1**

<b>Clave del Centro Gestor</b>	06PDPA	<b>Unidad Responsable del Gasto</b>	Procuraduría Ambiental y del Ordenamiento Territorial	<b>Período</b>	Primer Trimestre
--------------------------------	--------	-------------------------------------	---	----------------	------------------

**I. Planeación Operativa**

**I.1. Estructura programática**

<b>Clave de Pp</b>	E154	<b>Denominación de Pp</b>	Acceso a la justicia ambiental, urbana y de protección y Bienestar animal									
<b>Actividad Institucional</b>	293	Promoción y vigilancia de la aplicación de las disposiciones jurídicas en materia ambiental, de ordenamiento territorial y de protección y bienestar animal	<b>Vinculación al Programa de Gobierno</b>	Eje	2	Ciudad Sustentable	<b>Sub Eje</b>	3	Medio ambiente y recursos naturales	<b>Sub Sub Eje</b>	4	Regenerar las condiciones ecológicas de la ciudad: áreas de valor ambiental, áreas naturales protegidas y
<b>Objetivo de Desarrollo Sostenible</b>	15	Vida de ecosistemas terrestres	<b>Meta del ODS</b>	15.5		Adoptar medidas urgentes y significativas para reducir la degradación de los habitats naturales, detener la pérdida de la diversidad biológica y, para 2020, proteger las especies amenazadas y evitar su extinción						

**II. Evolución del Gasto**

**II.1. Por momentos contables**

Período	Presupuesto original (1)	Presupuesto modificado (2)	Presupuesto programado al periodo (3)	Presupuesto ejercido (4)	Porcentaje de avance en el gasto (4/3)
1T	\$ 118,878,907.00	\$ 118,878,907.00	\$ 28,725,442.90	\$ 23,701,597.46	83%
2T					
3T					
4T					
CP					

**II.2. Por tipo y capítulo de gasto**

Concepto	Gasto corriente				Gasto de inversión			Otros	
	1000	2000	3000	4000	5000	6000	7000	8000	9000
	Servicios Personales	Materiales y Suministros	Servicios Generales	Transferencias, Asignaciones, Subsidios y otras Ayudas	Bienes Muebles, Inmuebles e Intangibles	Inversión Pública	Inversiones Financieras y otras Provisiones	Participaciones y Aportaciones	Deuda Pública
Presupuesto original	\$ 97,184,322.00	\$ 1,097,000.00	\$ 20,597,585.00	\$ -	\$ -	\$ -	\$ -	\$ -	\$ -
Presupuesto modificado	\$ 97,184,322.00	\$ 1,097,000.00	\$ 20,597,585.00	\$ -	\$ -	\$ -	\$ -	\$ -	\$ -
Presupuesto ejercido	\$ 20,617,193.26	\$ 88,595.86	\$ 2,995,808.34	\$ -	\$ -	\$ -	\$ -	\$ -	\$ -

**Firmas de responsables**

  
 Ilda Patricia Cacho Tavares  
 Subdirectora de Recursos Financieros y Humanos  
 icacho@paot.org.mx      Teléfono: 55 52 65 07 80 Ext. 14200

  
 Miguel Ángel Figueroa García  
 Coordinador Administrativo  
 miguel.figueroa@paot.org.mx      Teléfono: 55 52 65 07 80 Ext. 14200

INFORME DE AVANCE PRESUPUESTAL Y DE INDICADORES (IAPI)

APARTADO 2

Clave del Centro Gestor	06PDPA	Unidad Responsable del Gasto	Procuraduría Ambiental y del Ordenamiento Territorial	Periodo	Primer Trimestre
-------------------------	--------	------------------------------	---	---------	------------------

I. Planeación Operativa  
I.1. Estructura programática

Clave de Pp	N001	Denominación de Pp	Cumplimiento de los programas de Protección Civil
-------------	------	--------------------	---

III. Indicadores de largo plazo

Nivel del indicador	Descripción	Frecuencia de medición	Población atendida por el Pp
Fin	Mide la contribución a la ejecución del Programa Interno de Protección Civil de la PAOT, mediante la atención, prevención y reducción de riesgos ante fenómenos naturales y antropogénicos.	Anual o superior	Servidores públicos de la Procuraduría Ambiental y del Ordenamiento Territorial de la Ciudad de México, que ascienden a 195 y visitantes a edificios públicos y/o usuarios de programas.
Propósito	1 Mide el número de ejecuciones de simulacros 2 Mide las capacitaciones en materia de protección civil.	Anual	

IV. Indicadores de corto plazo

Nivel del Indicador	Resumen Narrativo	Definición del indicador	Descripción de bienes y servicios brindados	Denominador absoluto programado anual	Numerador absoluto de avance trimestral	Avance programado (%)				Avance realizado (%)				Medio de verificación	
						1T	2T	3T	4T	1T	2T	3T	4T		
C1	Simulacros preventivos para actuar en caso de riesgo o desastres antropogénicos realizados.	Mide el porcentaje de simulacros realizados con las personas servidoras pública de la PAOT y Ciudadanos	Se realizó 1 simulacro, el cual contribuye a fortalecer los protocolos de actuación ante la ocurrencia de sismos.	3	1	25%	50%	75%	100%	33%					Intranet de la PAOT
C2	Capacitación a los servidores públicos brigadistas, que integran el Comité Interno de Protección Civil de la PAOT realizada.	Mide el porcentaje de capacitaciones impartidas a brigadistas de Protección Civil de la PAOT	No hubo actividad programada en este periodo.	1	0	0%	0%	0%	100%	0%					Intranet de la PAOT

Firmas de responsables



Ildefonso Patricia Gacho Tavares  
Subdirectora de Recursos Financieros y Humanos  
icacho@paot.org.mx Teléfono: 55 52 65 07 80 Ext. 14200



Miguel Ángel Figueroa García  
Coordinador Administrativo  
miguel.figueroa@paot.org.mx Teléfono: 55 52 65 07 80 Ext. 14000





INFORME DE AVANCE PRESUPUESTAL Y DE INDICADORES (IAPI)

APARTADO 2

Clave del Centro Gestor	06PDPA	Unidad Responsable del Gasto	Procuraduría Ambiental y del Ordenamiento Territorial	Periodo	Primer Trimestre
-------------------------	--------	------------------------------	---	---------	------------------

I. Planeación Operativa

1.1. Estructura programática

Clave de Pp	N001	Denominación de Pp	Cumplimiento de los programas de Protección Civil
-------------	------	--------------------	---



1.1. Indicadores de largo plazo

Nivel del Indicador	Descripción	Frecuencia de medición	Población atendida por el Pp
Fin		Anual o superior	
Propósito	1 Mide el numero de ejecuciones de simulacros 2 Mide las capacitaciones en materia de proteccion civil.	Anual	Servidores publicos de la Procuraduría Ambiental y del Ordenamiento Territorial de la Ciudad de Mexico, que ascienden a 195 y visitantes a edificios publicos y/o usuarios de programas.

IV. Indicadores de corto plazo

Nivel del Indicador	Resumen Narrativo	Definición del Indicador	Descripción de bienes y servicios brindados	Denominador absoluto programado anual	Numerador absoluto de avance trimestral	Avance programado (%)				Avance realizado (%)				Medio de verificación	
						1T	2T	3T	4T	1T	2T	3T	4T		
C1	Actos en defensa de los derechos ambientales y territoriales de toda persona y de protección y bienestar animal	Mide el porcentaje de actos realizados en la defensa de los derechos ambientales y territoriales de toda persona y de protección y bienestar animal	Se brindaron 5,985 actos de defensa de los derechos ambientales y territoriales de toda persona y de protección y bienestar animal	19,731	5,985	25%	50%	75%	100%	30%					Informe Anual de Actividades
C1A1	Asesoramiento jurídico a la población en materia de derechos y obligaciones ambientales y territoriales y bienestar animal	Mide el porcentaje de avance de asesoramiento jurídico brindado a la población en materia de derechos y obligaciones ambientales y territoriales y bienestar animal	Se brindaron 3053 asesorías en materia de derechos, obligaciones ambientales y territoriales, lo que representa un avance de 25.3 por ciento de las 12,054 asesorías programadas para el presente ejercicio fiscal, para habitantes de la Ciudad de México.	12,054	3,055	25%	50%	75%	100%	25%					Informe Anual de Actividades
C1A2	Presentación de acciones de litigio estratégico a través de la representación del interés legítimo de los habitantes de la Ciudad de México ante autoridades judiciales	Mide el avance porcentual de la presentación de acciones de litigio estratégico en el año	Se presentarán 57 acciones de litigio estratégico, lo que representa un avance del 90 por ciento, de las 63 programadas para el presente ejercicio fiscal, mismos que se presentaron ante autoridades judiciales, para la defensa del interés legítimo de los habitantes de la Ciudad de México.	63	57	25%	50%	75%	100%	90%					Informe Anual de Actividades
C1A3	Participación en acciones legales en defensa de los intereses de la Procuraduría y de los habitantes de la Ciudad de México	Mide el porcentaje de avance de la participación en acciones legales en defensa de los intereses de la Procuraduría y de los habitantes de la Ciudad de México en el año	Se participó en 59 acciones legales en defensa de los intereses de la Procuraduría y de los habitantes de la Ciudad de México, lo que representa un avance del 69 por ciento, de las 86 acciones legales programadas para el presente ejercicio fiscal.	86	59	25%	50%	75%	100%	69%					Informe Anual de Actividades
C1A4	Proyección de Acuerdos de Inicio de investigación de oficio por posibles violaciones o incumplimientos a las disposiciones jurídicas en materia ambiental, ordenamiento territorial y de protección y bienestar animal	Mide el porcentaje de acuerdos de inicio de investigación de oficio proyectados	Se emitieron 17 acuerdos de inicio de investigación de oficio, lo que representa el 14 por ciento de los 120 acuerdos de inicio de investigación de oficio programados para el presente ejercicio fiscal	120	17	25%	50%	75%	100%	14%					<a href="https://paot.org.mx/resultados/investigacionesOI1.php">https://paot.org.mx/resultados/investigacionesOI1.php</a>
C1A5	Emisión de opiniones jurídicas y convenios de colaboración y/o coordinación en materia ambiental, ordenamiento territorial y de protección y bienestar animal.	Mide el porcentaje de opiniones jurídicas y convenios de colaboración y/o coordinación emitidos	Se emitieron 110 opiniones jurídicas y 0 convenios de colaboración en materia ambiental, ordenamiento territorial y de protección y bienestar animal, lo que representa el 44 por ciento, de las 252 opiniones jurídicas programadas para el presente ejercicio fiscal.	252	110	25%	50%	75%	100%	44%					Informe Anual de Actividades
C1A6	Conclusión de expedientes de las denuncias ciudadanas recibidas y de las investigaciones de oficio iniciadas en materia ambiental, del ordenamiento territorial y de protección y bienestar animal	Mide el porcentaje de conclusión de expedientes	Se concluyeron 2,366 expedientes de denuncias ciudadanas y de investigaciones de oficio, lo que representa un avance del 42 por ciento de los 5,700 expedientes programados para el presente ejercicio fiscal, en materia ambiental y de protección y bienestar animal	5,700	2,366	25%	50%	75%	100%	42%					Informe Anual de Actividades



C1A7	Elaboración de documentos técnicos (estudios, dictámenes y reportes) en materia ambiental y del ordenamiento territorial	Mide el porcentaje de documentos técnicos en materia ambiental y del ordenamiento territorial emitidos	Se emitieron 308 documentos técnicos, lo que representa un avance de 22 por ciento de los 1,400 programados para el presente ejercicio fiscal, en materia ambiental.	1,400	308	25%	50%	75%	100%	22%							Informe Anual de Actividades
C1A8	Imposición de acciones precautorias en materia ambiental, del ordenamiento territorial y de protección y bienestar animal	Mide el porcentaje de imposición de acciones precautorias	Se impusieron 13 acciones precautorias, lo que representa un avance del 23 por ciento de las 56 programadas para el presente ejercicio fiscal, en materia ambiental (ruido) y de protección y bienestar animal	56	13	25%	50%	75%	100%	23%							Informe Anual de Actividades
C2	Información digital y geoespacial de acceso público, generada e impartida	Mide el porcentaje de información digital y geoespacial elaborada	Se realizaron 24 acciones con las que se elaboró, generó e impartió información digital y geoespacial de acceso público.	110	24	25%	50%	75%	100%	22%							<a href="http://189.204.244.143:8008/mappgude/sig/siginterno.php">http://189.204.244.143:8008/mappgude/sig/siginterno.php</a> <a href="http://10.42.0.223:98/metadata/app_login/">http://10.42.0.223:98/metadata/app_login/</a>
C2A1	Elaboración de información geográfica para SIG-PAOT, metadatos, estudios geoespaciales y capacitación del SIG-PAOT y software asociados a los SIG para la población.	Mide el porcentaje de capas, metadatos y estudios geoespaciales elaborados y cursos impartidos	Se publicaron 6 capas en el SIG-PAOT; se elaboraron 10 metadatos y/o estandarización cartográfica; se elaboraron 4 estudios de información geoespacial; y se impartieron 4 capacitaciones de SIG-PAOT y SIG.	105	24	25%	50%	75%	100%	23%							<a href="http://189.204.244.143:8008/mappgude/sig/siginterno.php">http://189.204.244.143:8008/mappgude/sig/siginterno.php</a> <a href="http://10.42.0.223:98/metadata/app_login/">http://10.42.0.223:98/metadata/app_login/</a>
C2A2	Elaboración de proyectos digitales (micrositios) para el acceso y difusión de información urbano-ambiental de la Ciudad de México.	Mide el porcentaje de proyectos digitales elaborados		5	0	25%	50%	75%	100%	0%							
<b>Firmas de responsables</b>																	
 Ilda Patricia Cacho Tavares Subdirectora de Recursos Financieros y Humanos icacho@paot.org.mx				 Miguel Ángel Figueroa García Coordinador Administrativo miguel.figueroa@paot.org.mx													
Teléfono: 55 52 65 07 80 Ext. 14200																	



**INFORME DE AVANCE PRESUPUESTAL Y DE INDICADORES (IAPI)**

**APARTADO 1**

Clave del Centro Gestor	06PDPA	Unidad Responsable del Gasto	Procuraduría Ambiental y del Ordenamiento Territorial	Periodo	Primer Trimestre
-------------------------	--------	------------------------------	---	---------	------------------

**I. Planeación Operativa**

**I.1. Estructura programática**

Clave de Pp	N001	Denominación de Pp	Cumplimiento de los programas de Protección Civil									
Actividad Institucional	002	Gestion integral de riesgos en materia de proteccion civil	Vinculación al Programa de Gobierno	Eje	5	Cero agresion y mas seguridad	Sub Eje	3	Proteccion civil	Sub Sub Eje	3	Evitar nuevos riesgos
Objetivo de Desarrollo Sostenible	11	Ciudades y comunidades sostenibles	Meta del ODS	11.5		De aquí a 2030, reducir significativamente el número de muertes causadas por los desastres, incluidos los relacionados con el agua, y de personas afectadas por ellos, y reducir considerablemente las pérdidas económicas directas provocadas por los desastres en comparación con el producto interno bruto mundial, haciendo especial hincapié en la protección de los pobres y las personas en situaciones de vulnerabilidad						

**II. Evolución del Gasto**

**II.1. Por momentos contables**

Periodo	Presupuesto original (1)	Presupuesto modificado (2)	Presupuesto programado al periodo (3)	Presupuesto ejercido (4)	Porcentaje de avance en el gasto (4/3)
1T	\$ 20,000.00	\$ 20,000.00	\$ 20,000.00	\$ -	0%
2T					
3T					
4T					
CP					

**II.2. Por tipo y capítulo de gasto**

Concepto	Gasto corriente				Gasto de inversión			Otros	
	1000	2000	3000	4000	5000	6000	7000	8000	9000
	Servicios Personales	Materiales y Suministros	Servicios Generales	Transferencias, Asignaciones, Subsidios y otras Ayudas	Bienes Muebles, Inmuebles e Intangibles	Inversión Pública	Inversiones Financieras y otras Provisiones	Participaciones y Aportaciones	Deuda Pública
Presupuesto original	\$ -	\$ 20,000.00	\$ -	\$ -	\$ -	\$ -	\$ -	\$ -	\$ -
Presupuesto modificado	\$ -	\$ 20,000.00	\$ -	\$ -	\$ -	\$ -	\$ -	\$ -	\$ -
Presupuesto ejercido	\$ -	\$ -	\$ -	\$ -	\$ -	\$ -	\$ -	\$ -	\$ -

**Firmas de responsables**

Ilda Patricia Cacho Tavares  
Subdirectora de Recursos Financieros y Humanos  
icacho@paot.org.mx      Teléfono: 55 52 65 07 80 Ext. 14200

Miguel Ángel Figueroa García  
Coordinador Administrativo  
miguel.figueroa@paot.org.mx      Teléfono: 55 52 65 07 80 Ext. 14200