


ESTADOS PRESUPUESTARIOS
06PDPA PROCURADURIA AMBIENTAL Y DEL ORDENAMIENTO TERRITORIAL DE LA CIUDAD DE MÉXICO
ESTADO ANALÍTICO DE INGRESOS
Del 1 de enero al 31 de marzo de 2023
(CIFRAS EN PESOS)

RUBRO DE INGRESOS	INGRESO					DIFERENCIA
	ESTIMADO	AMPL. Y REDUC.	MODIFICADO	DEVENGADO	RECAUDADO	
IMPUESTOS	0	0	0	0	0	0
CUOTAS Y APORTACIONES DE SEGURIDAD SOCIAL	0	0	0	0	0	0
CONTRIBUCIONES DE MEJORAS	0	0	0	0	0	0
DERECHOS	0	0	0	0	0	0
PRODUCTOS	0	0	0	0	0	0
APROVECHAMIENTOS	0	0	0	0	0	0
INGRESOS POR VENTA DE BIENES, PRESTACIÓN DE SERVICIOS Y OTROS INGRESOS	0	0	0	0	0	0
PARTICIPACIONES, APORTACIONES, CONVENIOS, INCENTIVOS DERIVADOS DE LA COLABORACIÓN FISCAL Y FONDOS DISTINTOS DE APORTACIONES	0	0	0	0	0	0
TRANSFERENCIAS, ASIGNACIONES, SUBSIDIOS Y SUBVENCIONES, Y PENSIONES Y JUBILACIONES	120,339,106	0	120,339,106	29,005,786	24,224,789	(96,114,317)
INGRESOS DERIVADOS DE FINANCIAMIENTO	0	0	0	0	0	0
Total	120,339,106	0	120,339,106	29,005,786	24,224,789	(96,114,317)
Ingresos Excedentes						(96,114,317)

ESTADO ANALÍTICO DE INGRESOS POR FUENTE DE FINANCIAMIENTO	INGRESO					DIFERENCIA
	ESTIMADO	AMPL. Y REDUC.	MODIFICADO	DEVENGADO	RECAUDADO	
INGRESOS DEL PODER EJECUTIVO FEDERAL O ESTATAL Y DE LOS MUNICIPIOS	0	0	0	0	0	0
Impuestos	0	0	0	0	0	0
Cuotas y Aportaciones de Seguridad Social	0	0	0	0	0	0
Contribuciones de Mejoras	0	0	0	0	0	0
Derechos	0	0	0	0	0	0
Productos	0	0	0	0	0	0
Aprovechamientos	0	0	0	0	0	0
Participaciones, Aportaciones, Convenios, Incentivos Derivados de la Colaboración Fiscal y Fondos Distintos de Aportaciones	0	0	0	0	0	0
Transferencias, Asignaciones, Subsidios y Subvenciones, y Pensiones y Jubilaciones	0	0	0	0	0	0
ING. DE LOS ENTES PÚBL. DE LOS PODERES LEGIS. Y JUDICIAL, ÓRGANOS AUT. Y DEL SECTOR PARAEST. O PARAMUNICIPAL, ASÍ COMO DE LAS EMP. PRODUCTIVAS DEL ESTADO.	120,339,106	0	120,339,106	29,005,786	24,224,789	(96,114,317)
Cuotas y Aportaciones de Seguridad Social	0	0	0	0	0	0
Productos	0	0	0	0	0	0
Ingresos por Venta de Bienes, Prestación de Servicios y Otros Ingresos	0	0	0	0	0	0
Transferencias, Asignaciones, Subsidios y Subvenciones, y Pensiones y Jubilaciones	120,339,106	0	120,339,106	29,005,786	24,224,789	(96,114,317)
INGRESOS DERIVADOS DE FINANCIAMIENTO	0	0	0	0	0	0
Ingresos Derivados de Financiamiento	0	0	0	0	0	0
Total	120,339,106	0	120,339,106	29,005,786	24,224,789	(96,114,317)
Ingresos Excedentes						(96,114,317)

ELABORÓ: 
ILDA PATRICIA CACHO TAVARES
SUBDIRECTORA DE RECURSOS FINANCIEROS Y HUMANOS

AUTORIZÓ: 
MIGUEL ANGEL FIGUEROA GARCIA
COORDINADOR ADMINISTRATIVO

ESTADOS PRESUPUESTARIOS
ESTADO ANALÍTICO DEL EJERCICIO DEL PRESUPUESTO DE EGRESOS CLASIFICACIÓN ADMINISTRATIVA
(CIFRAS A PESOS)
Del 1 de enero al 31 de marzo de 2023

Unidad Responsable del Gasto

06PDPA PROCURADURIA AMBIENTAL Y DEL ORDENAMIENTO TERRITORIAL DE LA CIUDAD DE MÉXICO


C O N C E P T O	EGRESO					SUB EJERCICIO
	APROBADO	AMPL/REDUC	MODIFICADO	DEVENGADO	PAGADO	
ORGANISMO AUTÓNOMO / PODER JUDICIAL / PODER LEGISLATIVO						
Procuraduría Ambiental y del Ordenamiento Territorial de la Ciudad de México	120,339,106	0	120,339,106	29,005,786	24,224,789	91,333,320
TOTAL DEL GASTO	120,339,106	0	120,339,106	29,005,786	24,224,789	91,333,320

Elaboró:



 TILDA PAYRICIA CACHÓ TAVARES
 SUBDIRECTORA DE RECURSOS FINANCIEROS Y HUMANOS

AUTORIZÓ:



 MIGUEL ÁNGEL FIGUEROA GARCÍA
 COORDINADOR ADMINISTRATIVO

La información consignada en este reporte es responsabilidad de la Unidad Ejecutora de Gasto, de conformidad a los Artículos 51, 154 y 155 de la Ley de Austeridad, Transparencia en Remuneraciones, Prestaciones y Ejercicio de Recursos de la Ciudad de México, la que servirá de base para la integración de la Cuenta Pública 2022.

ESTADOS PRESUPUESTARIOS
ESTADO ANALÍTICO DEL EJERCICIO DEL PRESUPUESTO DE EGRESOS CLASIFICACIÓN ECONÓMICA (POR TIPO DE GASTO)
(CIFRAS A PESOS)
Del 1 de enero al 31 de marzo de 2023

Unidad Responsable del Gasto **06PDPA PROCURADURIA AMBIENTAL Y DEL ORDENAMIENTO TERRITORIAL DE LA CIUDAD DE MÉXICO**


CONCEPTO	EGRESO					SUB EJERCICIO
	APROBADO	AMPL/REDUC	MODIFICADO	DEVENGADO	PAGADO	
GASTO CORRIENTE	120,339,106	0	120,339,106	29,005,786	24,224,789	91,333,320
GASTO DE CAPITAL	0	0	0	0	0	0
AMORTIZACIÓN DE LA DEUDA Y DISMINUCIÓN DE PASIVOS	0	0	0	0	0	0
PENSIONES Y JUBILACIONES	0	0	0	0	0	0
PARTICIPACIONES	0	0	0	0	0	0
TOTAL DEL GASTO	120,339,106	0	120,339,106	29,005,786	24,224,789	91,333,320

Elaboró:



ILDA PATRICIA CACHÓ TAVARES
SUBDIRECTORA DE RECURSOS FINANCIEROS Y HUMANOS

Autorizó:



MIGUEL ÁNGEL FIGUEROA GARCÍA
COORDINADOR ADMINISTRATIVO

ESTADOS PRESUPUESTARIOS
ESTADO ANALÍTICO DEL EJERCICIO DEL PRESUPUESTO DE EGRESOS
CLASIFICACIÓN POR OBJETO DEL GASTO (CAPÍTULO Y CONCEPTO)
(CIFRAS A PESOS)

Del 1 de enero al 31 de marzo de 2023

Unidad Responsable del Gasto 06PDPA PROCURADURIA AMBIENTAL Y DEL ORDENAMIENTO TERRITORIAL DE LA CIUDAD DE MÉXICO

CONCEPTO	EGRESO					SUB EJERCICIO
	APROBADO	AMPL/REDUC	MODIFICADO	DEVENGADO	PAGADO	
SERVICIOS PERSONALES	94,813,391	0	94,813,391	22,783,982	21,801,291	72,029,409
Remuneraciones al Personal de Carácter Permanente	20,409,896	0	20,409,896	5,102,475	5,102,475	15,307,421
Remuneraciones al Personal de Carácter Transitorio	2,848,437	0	2,848,437	541,947	483,106	2,306,490
Remuneraciones Adicionales y Especiales	8,011,918	0	8,011,918	3,099,197	3,099,195	4,912,721
Seguridad Social	17,171,749	0	17,171,749	3,326,459	2,883,959	13,845,290
Otras Prestaciones Sociales y Económicas	44,346,546	0	44,346,546	10,713,904	10,232,556	33,632,642
Previsiones	2,024,845	0	2,024,845	0	0	2,024,845
Pago de Estimulos a Servidores Públicos	0	0	0	0	0	0
MATERIALES Y SUMINISTROS	1,074,000	0	1,074,000	223,723	91,902	850,277
Materiales de Admón., Emisión de Doc. y Art. Oficiales	246,600	0	246,600	54,437	30,685	192,163
Alimentos y Utensilios	160,000	0	160,000	33,336	4,785	126,664
Materias Primas y Materiales de Producción y Comercialización	0	0	0	0	0	0
Materiales y Artículos de Construcción y de Reparación	11,400	0	11,400	0	0	11,400
Productos Químicos, Farmacéuticos y de Laboratorio	20,000	0	20,000	8,750	0	11,250
Combustibles, Lubricantes y Aditivos	636,000	0	636,000	127,200	56,432	508,800
Vestuario, Blancos, Prendas de Protección y Artículos Deportivos	0	0	0	0	0	0
Materiales y Suministros Para Seguridad	0	0	0	0	0	0
Herramientas, Refacciones y Accesorios Menores	0	0	0	0	0	0
SERVICIOS GENERALES	24,387,715	0	24,387,715	5,990,581	2,331,596	18,397,134
Servicios Básicos	1,882,000	0	1,882,000	479,816	114,794	1,402,184
Servicios de Arrendamiento	12,186,400	0	12,186,400	3,020,077	0	9,166,323
Servicios Profesionales, Científicos, Técnicos y Otros Servicios	435,500	0	435,500	100,465	78,320	335,035
Servicios Financieros, Bancarios y Comerciales	622,400	0	622,400	218,680	108,068	403,720
Servicios de Instalación, Reparación, Mantenimiento y Conservación	2,522,563	0	2,522,563	208,242	91,496	2,314,321
Servicios de Comunicación Social y Publicidad	0	0	0	0	0	0
Servicios de Traslado y Viáticos	100,000	0	100,000	10,000	0	90,000
Servicios Oficiales	0	0	0	0	0	0
Otros Servicios Generales	6,638,852	0	6,638,852	1,953,301	1,938,919	4,685,551
TRANSF., ASIG., SUBSIDIOS Y OTRAS AYUDAS	0	0	0	0	0	0
Transferencias Internas y Asignaciones al Sector Público	0	0	0	0	0	0
Transferencias al Resto del Sector Público	0	0	0	0	0	0
Subsidios y Subvenciones	0	0	0	0	0	0
Ayudas Sociales	0	0	0	0	0	0
Pensiones y Jubilaciones	0	0	0	0	0	0
Transferencias a Fideicomisos, Mandatos y Otros Análogos	0	0	0	0	0	0
Transferencias a la Seguridad Social	0	0	0	0	0	0
Donativos	0	0	0	0	0	0
Transferencias al Exterior	0	0	0	0	0	0
BIENES MUEBLES, INMUEBLES E INTANGIBLES	0	0	0	0	0	0
Mobiliario y Equipo de Administración	0	0	0	0	0	0
Mobiliario y Equipo Educativo y Recreativo	0	0	0	0	0	0
Equipo e Instrumental Médico y de Laboratorio	0	0	0	0	0	0
Vehículos y Equipo de Transporte	0	0	0	0	0	0
Equipo de Defensa y Seguridad	0	0	0	0	0	0
Maquinaria, Otros Equipos y Herramientas	0	0	0	0	0	0
Activos Biológicos	0	0	0	0	0	0
Bienes Inmuebles	0	0	0	0	0	0
Activos Intangibles	0	0	0	0	0	0
INVERSIÓN PÚBLICA	0	0	0	0	0	0
Obra Pública en Bienes de Dominio Público	0	0	0	0	0	0
Obra Pública en Bienes Propios	0	0	0	0	0	0
Proyectos Productivos y Acciones de Fomento	0	0	0	0	0	0
INVERSIONES FINANCIERAS Y OTRAS PROV.	0	0	0	0	0	0
Inversiones para el Fomento de Actividades Productivas	0	0	0	0	0	0
Acciones y Participaciones de Capital	0	0	0	0	0	0
Compra de Títulos y Valores	0	0	0	0	0	0
Concesión de Préstamos	0	0	0	0	0	0
Inversiones en Fideicomisos, Mandatos y Otros Análogos	0	0	0	0	0	0
Otras Inversiones Financieras	0	0	0	0	0	0
Provisiones para Contingencias y Otras Erogaciones Especiales	0	0	0	0	0	0
PARTICIPACIONES Y APORTACIONES	0	0	0	0	0	0
Participaciones	0	0	0	0	0	0
Aportaciones	0	0	0	0	0	0
Convenios	0	0	0	0	0	0
DEUDA PÚBLICA	0	0	0	0	0	0
Amortización de la Deuda Pública	0	0	0	0	0	0
Intereses de la Deuda Pública	0	0	0	0	0	0
Comisiones de la Deuda Pública	0	0	0	0	0	0
Gastos de la Deuda Pública	0	0	0	0	0	0
Costo por Coberturas	0	0	0	0	0	0
Apoyos Financieros	0	0	0	0	0	0
Adeudos de Ejercicios Fiscales Anteriores (Adefas)	0	0	0	0	0	0
TOTAL DEL GASTO	120,275,106	0	120,275,106	28,998,286	24,224,789	91,276,820

ELABORÓ:

ILDA PATRICIA CACHO TAVARES
 SUBDIRECTORA DE RECURSOS FINANCIEROS Y HUMANOS

AUTORIÓ:

MIGUEL ANGEL FIGUEROA GARCIA
 COORDINADOR ADMINISTRATIVO



GOBIERNO DE LA
CIUDAD DE MÉXICO



ESTADOS PRESUPUESTARIOS
ESTADO ANALÍTICO DEL EJERCICIO DEL PRESUPUESTO DE EGRESOS CLASIFICACIÓN FUNCIONAL (FINALIDAD Y FUNCIÓN)
(CIFRAS A PESOS)
Del 1 de enero al 31 de marzo de 2023

Unidad Responsable del Gasto 06PDP A PROCURADURIA AMBIENTAL Y DEL ORDENAMIENTO TERRITORIAL DE LA CIUDAD DE MÉXICO

CONCEPTO	EGRESO					SUBEJERCICIO
	APROBADO	AMPL/REDUC	MODIFICADO	DEVENGADO	PAGADO	
GOBIERNO	0	0	0	0	0	0
Legislación	0	0	0	0	0	0
Justicia	0	0	0	0	0	0
Coordinación de la Política de Gobierno	0	0	0	0	0	0
Relaciones Exteriores	0	0	0	0	0	0
Asuntos Financieros y Hacendarios	0	0	0	0	0	0
Seguridad Nacional	0	0	0	0	0	0
Asuntos de Orden Público y de Seguridad Interior	0	0	0	0	0	0
Otros Servicios Generales	0	0	0	0	0	0
DESARROLLO SOCIAL	120,339,106	0	120,339,106	29,005,786	24,224,789	91,333,320
Protección Ambiental	120,324,106	0	120,324,106	29,002,036	24,224,789	91,322,070
Vivienda y Servicios a la Comunidad	0	0	0	0	0	0
Salud	0	0	0	0	0	0
Recreación, Cultura y Otras Manifestaciones Sociales	0	0	0	0	0	0
Educación	0	0	0	0	0	0
Protección Social	15,000	0	15,000	3,750	0	11,250
Otros Asuntos Sociales	0	0	0	0	0	0
DESARROLLO ECONÓMICO	0	0	0	0	0	0
Asuntos Económicos, Comerciales y Laborales en General	0	0	0	0	0	0
Agropecuaria, Silvicultura, Pesca y Caza	0	0	0	0	0	0
Combustibles y Energía	0	0	0	0	0	0
Minería, Manufacturas y Construcción	0	0	0	0	0	0
Transporte	0	0	0	0	0	0
Comunicaciones	0	0	0	0	0	0
Turismo	0	0	0	0	0	0
Ciencia, Tecnología e Innovación	0	0	0	0	0	0
Otras Industrias y Otros Asuntos Económicos	0	0	0	0	0	0
OTRAS NO CLASIFICADAS EN FUNCIONES ANTERIORES	0	0	0	0	0	0
Transacciones de la Deuda Pública / Costo Financiero de la Deuda	0	0	0	0	0	0
Transferencias, Participaciones y Aportaciones entre Diferentes Niveles y Órdenes de Gobierno	0	0	0	0	0	0
Saneamiento del Sistema Financiero	0	0	0	0	0	0
Adeudos de Ejercicios Fiscales Anteriores	0	0	0	0	0	0
TOTAL DEL GASTO	120,339,106	0	120,339,106	29,005,786	24,224,789	91,333,320

EP-05

Elaboró:


HILDA PATRICIA CACHO TAVARES

SUBDIRECTORA DE RECURSOS FINANCIEROS Y HUMANOS

Autorizó:


MIGUEL ÁNGEL FIGUEROA GARCÍA

COORDINADOR ADMINISTRATIVO

La información consignada en este reporte es responsabilidad de la Unidad Ejecutora de Gasto, de conformidad a los Artículos 51, 154 y 155 de la Ley de Austeridad, Transparencia en Remuneraciones, Prestaciones y Ejercicio de Recursos de la Ciudad de México, la que servirá de base para la integración de la Cuenta Pública.

**CIUDAD INNOVADORA
Y DE DERECHOS**



ESTADOS PRESUPUESTARIOS
06PDPA PROCURADURIA AMBIENTAL Y DEL ORDENAMIENTO TERRITORIAL DE LA CIUDAD DE MÉXICO
INDICADORES DE POSTURA FISCAL
Del 1 de enero al 31 de marzo de 2023
(CIFRAS EN PESOS)

CONCEPTO	ESTIMADO/APROBADO	DEVENGADO	RECAUDADO/PAGADO
Ingresos Presupuestarios	120,339,106	29,005,786	24,224,789
Ingresos del Gobierno de la Entidad Federativa	0	0	0
Ingresos del Sector Paraestatal	120,339,106	29,005,786	24,224,789
Egresos Presupuestarios	120,339,106	29,005,786	24,224,789
Egresos del Gobierno de la Entidad Federativa	0	0	0
Egresos del Sector Paraestatal	120,339,106	29,005,786	24,224,789
Balance Presupuestario (Superávit o Déficit)	0	0	0

CONCEPTO	ESTIMADO/APROBADO	DEVENGADO	RECAUDADO/PAGADO
Balance Presupuestario (Superávit o Déficit)	0	0	0
Intereses, Comisiones y Gastos de la Deuda	0	0	0
Balance Primario (Superávit o Déficit)	0	0	0

CONCEPTO	ESTIMADO/APROBADO	DEVENGADO	RECAUDADO/PAGADO
Financiamiento	0	0	0
Amortización de la Deuda	0	0	0
Financiamiento Neto	0	0	0

ELABORÓ:

ILDA PATRICIA CACHO TAVARES

SUBDIRECTORA DE RECURSOS FINANCIEROS Y HUMANOS

AUTORIZÓ:

MIGUEL ANGEL FIGUEROA GARCIA
 COORDINADOR ADMINISTRATIVO

**ESTADOS PRESUPUESTARIOS
GASTO POR CATEGORÍA PROGRAMÁTICA
(CIFRAS A PESOS)
Del 1 de enero al 31 de marzo de 2023**


Unidad Responsable del Gasto 06DPDA PROCURADURIA AMBIENTAL Y DEL ORDENAMIENTO TERRITORIAL DE LA CIUDAD DE MÉXICO

CONCEPTO	EGRESO					SUBEJERCICIO
	APROBADO	AMPL/REDUC	MODIFICADO	DEVENGADO	PAGADO	
PROGRAMAS	120,339,106	0	120,339,106	29,005,786	24,224,789	91,333,320
Subsidios: Sector Social y Privado o Entidades Federativas y Municipios	0	0	0	0	0	0
Sujetos a Reglas de Operación			0			0
Otros Subsidios			0			0
Desempeño de las Funciones	0	0	0	0	0	0
Prestación de Servicios Públicos			0			0
Provisión de Bienes Públicos			0			0
Planeación, Seguimiento y Evaluación de Políticas Públicas			0			0
Promoción y Fomento			0			0
Regulación y Supervisión			0			0
Funciones de las Fuerzas Armadas (únicamente Gobierno Federal)			0			0
Específicos			0			0
Proyectos de Inversión			0			0
Administrativos y de Apoyo	120,212,188	0	120,212,188	29,002,036	24,224,789	91,210,152
Apoyo al Proceso Presupuestario y para mejorar la Eficiencia Institucional	116,298,888		116,298,888	28,351,726	23,855,152	87,947,162
Apoyo a la Función Pública y al Mejoramiento de la Gestión	3,913,300		3,913,300	650,310	369,636	3,262,990
Operaciones Ajenas			0			0
Compromisos	126,918	0	126,918	3,750	0	123,168
Obligaciones de Cumplimiento de Resolución Jurisdiccional	111,918		111,918			111,918
Desastres Naturales	15,000		15,000	3,750	0	11,250
Obligaciones	0	0	0	0	0	0
Pensiones y Jubilaciones			0			0
Aportaciones a la Seguridad Social			0			0
Aportaciones a Fondos de Estabilización			0			0
Aportaciones a Fondos de Inversión y Reestructura de Pensiones			0			0
Programas de Gasto Federalizado (Gobierno Federal)	0	0	0	0	0	0
Gasto Federalizado			0			0
PARTICIPACIONES A ENTIDADES FEDERATIVAS Y MUNICIPIOS			0			0
COSTO FINANCIERO, DEUDA O APOYOS A DEUDORES Y AHORRADORES DE LA BANCA			0			0
ADEUDOS DE EJERCICIOS FISCALES ANTERIORES			0			0
TOTAL DEL GASTO	120,339,106		120,339,106	29,005,786	24,224,789	91,333,320

Elaboró:


ILDA PATRICIA CACHO TAVARES
 SUBDIRECTORA DE RECURSOS FINANCIEROS Y HUMANOS

Autorizó:


MIGUEL ANGEL FIGUEROA GARCÍA
 COORDINADOR ADMINISTRATIVO



GOBIERNO DE LA
CIUDAD DE MÉXICO



FORMATO PARA LA DIFUSIÓN DE LOS RESULTADOS DE LAS EVALUACIONES

06PDPA PROCURADURIA AMBIENTAL Y DEL ORDENAMIENTO TERRITORIAL DE LA CIUDAD DE MÉXICO

1. Descripción de la Evaluación

1.1 Nombre de la evaluación: _____
 1.2 Fecha de inicio de la evaluación (dd/mm/aaaa): _____
 1.3 Fecha de término de la evaluación (dd/mm/aaaa): _____
 1.4 Nombre de la persona responsable de darle seguimiento a la evaluación y nombre de la unidad administrativa a la que pertenece:
 Nombre: _____ Unidad administrativa: _____
 1.5 Objetivo general de la evaluación: _____
 1.6 Objetivos específicos de la evaluación: _____
 1.7 Metodología utilizada en la evaluación: _____
 Instrumentos de recolección de información: _____
 Cuestionarios__ Entrevistas__ Formatos__ Otros__ Especifique: _____
 Descripción de las técnicas y modelos utilizados: _____

2. Principales Hallazgos de la evaluación

2.1 Describir los hallazgos más relevantes de la evaluación: _____
 2.2 Señalar cuáles son las principales Fortalezas, Oportunidades, Debilidades y Amenazas (FODA), de acuerdo con los temas del programa, estrategia o instituciones.
 2.2.1 Fortalezas: _____
 2.2.2 Oportunidades: _____
 2.2.3 Debilidades: _____
 2.2.4 Amenazas: _____

3. Conclusiones y recomendaciones de la evaluación

3.1 Describir brevemente las conclusiones de la evaluación: _____
 3.2 Describir las recomendaciones de acuerdo a su relevancia:
 1: _____
 2: _____
 3: _____
 4: _____
 5: _____
 6: _____
 7: _____

NO APLICA

4. Datos de la Instancia evaluadora

4.1 Nombre del coordinador de la evaluación: _____
 4.2 Cargo: _____
 4.3 Institución a la que pertenece: _____
 4.4 Principales colaboradores: _____
 4.5 Correo electrónico del coordinador de la evaluación: _____
 4.6 Teléfono (con clave lada): _____

5. Identificación del (los) programa(s)

5.1 Nombre del (los) programa(s) evaluado(s): _____
 5.2 Siglas: _____
 5.3 Ente público coordinador del (los) programa(s): _____
 5.4 Poder público al que pertenece(n) el(los) programa(s):
 Poder Ejecutivo __ Poder Legislativo __ Poder Judicial __ Ente Autónomo __
 5.5 Ámbito gubernamental al que pertenece(n) el(los) programa(s):
 Federal __ Estatal __ Local __
 5.6 Nombre de la(s) unidad(es) administrativa(s) y de (los) titular(es) a cargo del (los) programa(s):
 5.6.1 Nombre(s) de la(s) unidad(es) administrativa(s) a cargo de (los) programa(s): _____
 5.6.2 Nombre(s) de (los) titular(es) de la(s) unidad(es) administrativa(s) a cargo de (los) programa(s) (nombre completo, correo electrónico y teléfono con clave lada):
 Nombre: _____ Unidad administrativa: _____

6. Datos de Contratación de la Evaluación

6.1 Tipo de contratación:
 6.1.1 Adjudicación Directa __ 6.1.2 Invitación a tres __ 6.1.3 Licitación Pública Nacional __
 6.1.4 Licitación Pública Internacional __ 6.1.5 Otro: (Señalar) __
 6.2 Unidad administrativa responsable de contratar la evaluación: _____
 6.3 Costo total de la evaluación: \$ _____
 6.4 Fuente de financiamiento: _____

7. Difusión de la Evaluación

7.1 Difusión en internet de la evaluación: _____
 7.2 Difusión en internet del formato: _____

Elaboró:

ILDA PATRICIA CACHO TAVARES
 SUBDIRECTORA DE RECURSO FINANCIEROS Y HUMANOS

Autorizó:

MIGUEL ANGEL FIGUEROA GARCIA
 COORDINADOR ADMINISTRATIVO



GOBIERNO DE LA
CIUDAD DE MÉXICO



ASM ASPECTOS SUSCEPTIBLES DE MEJORA

Unidad Responsable del Gasto: 06PDPA PROCURADURIA AMBIENTAL Y DEL ORDENAMIENTO TERRITORIAL DE LA CIUDAD DE MÉXICO

Evaluación: (2)


Implementación de los aspectos susceptibles de mejora (3)

NO APLICA

Elaboró:


ILDA PATRICIA CACHO TAVARES
SUBDIRECTORA DE RECURSOS FINANCIEROS Y HUMANOS

Autorizó:


MIGUEL ANGEL FIGUEROA GARCIA
COORDINADOR ADMINISTRATIVO



GOBIERNO DE LA CIUDAD DE MÉXICO
FORMATO DEL EJERCICIO Y DESTINO DE GASTO FEDERALIZADO Y REINTEGROS

Unidad Responsable del Gasto: 06PDPA PROCURADURIA AMBIENTAL Y DEL ORDENAMIENTO TERRITORIAL DE LA CIUDAD DE MÉXICO

Programa o Fondo (2)	Destino de los Recursos	Ejercicio		Reintegro (5)
		Devengado (4)	Pagado (4)	
NO APLICABLE				
Total (6)		-	-	-

Elaboró: _____

ILDA PATRICIA CACHO TAVARES

GARCIA SUBDIRECTORA DE RECURSOS FINANCIEROS Y HUMANOS

Autorizó: _____

MIGUEL ANGEL FIGUEROA
COORDINADOR ADMINISTRATIVO

Gobierno de la Ciudad de México
 Montos que reciban obras y acciones a realizar con el FAIS



GOBIERNO DE LA CIUDAD DE MÉXICO



Monto que reciban del FAIS: _____

Unidad Responsable del Gasto: 06PDPA PROCURADURIA AMBIENTAL Y DEL ORDENAMIENTO TERRITORIAL DE LA CIUDAD DE MÉXICO

Obra o acción a realizar	Costo	Ubicación			Metas	Beneficiarios
		Entidad	Municipio	Localidad		
<div style="font-size: 4em; font-family: sans-serif; letter-spacing: 0.5em;"> NO APLICABLE </div>						

Elaboró: _____

ILDA PATRICIA CACHO TAVARES

SUBDIRECTORA DE RECURSOS FINANCIEROS Y HUMANOS

Autorizó: _____

MIGUEL ANGEL FIGUEROA GARCIA
 COORDINADOR ADMINISTRATIVO

IAAR PP - INFORME DE AVANCE DE ACCIONES REALIZADAS DE LOS PROGRAMAS PRESUPUESTARIOS

EJERCICIO FISCAL 2023

Datos de la Unidad Responsable del Gasto

Clave del Centro Gestor	06PDPA	Unidad Responsable del Gasto	Procuraduría Ambiental y del Ordenamiento Territorial	Periodo	1er Trimestre
-------------------------	--------	------------------------------	---	---------	---------------

RESULTADOS

Clave del Pp	Denominación del Pp	Acción	Descripción del avance	Meta absoluta anual	Meta relativa de la acción programada	Avance al trimestre	Justificación de la variación
E154	ACCESO A LA JUSTICIA AMBIENTAL, URBANA Y DE PROTECCION Y BIENESTAR ANIMAL	Conclusión de expedientes de las denuncias ciudadanas recibidas y de las investigaciones de oficio iniciadas en materia ambiental del ordenamiento territorial y de protección y bienestar animal. (30%)	Se concluyeron en materia Ambiental, de Protección y Bienestar a los Animales 2,051 expedientes y en materia de ordenamiento territorial 488.	2700	23%	90%	En materia Ambiental, de Protección y Bienestar a los Animales se atendieron más denuncias durante este trimestre que las originalmente programadas. Esto redoblando esfuerzos por una única vez en 2023 y enfocándose a la atención al resago acumulado desde la contingencia sanitaria y suspensión de términos y actividades que se determinó entonces. En materia de Ordenamiento Territorial el sobrecumplimiento de la meta se debe a que: 1) Se concluyeron expedientes de 2020 y 2021 cuya gestión se interrumpió por la suspensión de términos y plazos inherentes a los procedimientos administrativos decretada en su momento por la contingencia sanitaria COVID-19; y 2) Durante el periodo de reporte el número de denuncias recibidas en PAOT sigue incrementando, mismas que requieren ser atendidas de manera simultánea a las denuncias acumuladas durante el periodo de suspensión de términos, lo que implica redoblar los esfuerzos del personal, además de tener que adoptar medidas para agilizar su atención.
		Brindar asesorías a la población de la Ciudad de México en materia de derechos y obligaciones ambientales y territoriales. (6%)	Se brindaron 3099 asesorías a la población de la Ciudad de México en materia de derechos y obligaciones ambientales y territoriales	12054	23%	24%	
		Participar en acciones legales en defensa de los intereses de la Procuraduría y de los habitantes de la Ciudad de México. (4%)	Se participó en 33 acciones legales en defensa de los intereses de la Procuraduría y de los habitantes de la Ciudad de México	77	23%	47%	El alza se debe al incremento en los emplazamientos a la PAOT por parte de los órganos jurisdiccionales
		Emitir opiniones jurídicas en materia ambiental y del ordenamiento territorial, así como celebrar convenios de colaboración y/o coordinación con diferentes actores privados, sociales, instituciones de investigación y educación, autoridades y demás interesados. (6%)	Se emitieron 82 opiniones jurídicas en materia ambiental, de ordenamiento territorial y de protección y bienestar a los animales.	252	23%	30%	
		Proyectar Acuerdos de Inicio de Investigación de oficio relacionadas con violaciones o incumplimientos a las disposiciones jurídicas en materia ambiental y del ordenamiento territorial. (3%)	Se emitieron 30 Acuerdos de Inicio de Investigación de Oficio por posibles contravenciones a las disposiciones jurídicas en materia ambiental, de ordenamiento territorial y de protección y bienestar a los animales.	120	23%	23%	



Clave del Pp	Denominación del Pp	Acción	Descripción del avance	Meta absoluta anual	Meta relativa de la acción programada	Avance al trimestre	Justificación de la variación
		Publicación de capas de información geográfica en la Plataforma SIG-PAOT, capacitar en el manejo de dicha plataforma y en SIG a la población, Realización de los procesos de estandarización cartográfica y creación de bases de datos geoespaciales y metadatos; Generar información especializada en materia ambiental y urbana, asociada a proyectos y estudios de análisis geoespacial en temas ambientales y territoriales que sean de interés para la Ciudad de México. Generar repositorios de información de la Ciudad de México en materia de bienestar animal, ambiental y/o de ordenamiento territorial para que las personas interesadas en los temas cuenten con información organizada, actualizada y disponible en todo momento. (20%)	Se publicaron 10 capas de información geográfica en la plataforma SIG-PAOT; asimismo se impartieron 8 cursos de capacitación en el manejo de esta plataforma y de otros SIG a la población; se crearon 11 metadatos; y fueron elaborados 5 documentos especializados en materia ambiental y urbana, asociados a proyectos y estudios de análisis geoespacial en temas ambientales y territoriales de interés para la Ciudad de México. Respecto a la Generación de repositorios se tuvo un avance del 25% en la meta programada correspondiente a 2 repositorios de información de la Ciudad de México en materia de bienestar animal, ambiental y/o de ordenamiento territorial para que las personas interesadas en los temas cuenten con información organizada, actualizada y disponible en todo momento.	97	23%	39%	La meta programa sobre capas, metadatos, capacitación y elaboración de documentos, fueron rebasadas en virtud de la alta demanda de información por parte de áreas internas de la PAOT y otras instancias externas pertenecientes a la Ciudad de México.
		Elaboración de documentos técnicos e información especializada en materia ambiental y del ordenamiento territorial, incluyendo cartografías digitales (10%)	Durante el periodo se emitieron 196 documentos técnicos en materia Ambiental, de Protección y Bienestar a los Animales y la Subprocuraduría de Ordenamiento Territorial y 168 documentos técnicos en materia de ordenamiento territorial.	1200	23%	29%	En materia Ambiental, de Protección y Bienestar Animal, el cumplimiento por encima de la meta programada obedece a que fue posible realizar, por única vez, un esfuerzo especial por sustanciar el cúmulo de expedientes de denuncias ciudadanas e investigaciones de oficio de la PAOT y aportar elementos de prueba en la integración de indagatorias por hechos probablemente constitutivos de delitos ambientales o del ordenamiento territorial, para otras instancias que lo solicitaron a PAOT; en materia de Ordenamiento Territorial El sobrecumplimiento de la meta se debe al incremento de las solicitudes externas de la Fiscalía General de Justicia de la Ciudad de México.
		Promover acciones de litigio estratégico a través de la representación del interés legítimo de los habitantes de la Ciudad de México ante autoridades judiciales para obtener sentencias favorables que integre la reparación del daño. (3%)	Se promovieron 47 acciones de litigio estratégico a través de la representación del interés legítimo de los habitantes de la Ciudad de México ante autoridades judiciales para obtener sentencias favorables que integre la reparación del daño	57	23%	77%	El alza se debe a que se remitieron diversos expedientes administrativos para valoración de acción legal por parte de las Subprocuradurías de Ordenamiento Territorial y Ambiental y de Protección a los Animales, mismas que del análisis correspondiente, contaron con elementos mínimos para la presentación de acciones legales.



Clave del Pp	Denominación del Pp	Acción	Descripción del avance	Meta absoluta anual	Meta relativa de la acción programada	Avance al trimestre	Justificación de la variación
		Imposición de acciones precautorias para evitar la consumación irreparable a las violaciones de las disposiciones jurídicas en materia ambiental, del ordenamiento territorial y de protección y bienestar animal. (4%)	Durante el periodo en materia Ambiental, de Protección y Bienestar a los Animales, se impusieron 14 acciones precautoria, y 8 acciones precautorias en materia de ordenamiento territorial.	34	23%	46%	En materia Ambiental, de Protección y Bienestar Animal, El cumplimiento por encima de la meta programada obedece a que en la gestión de las denuncias de ruido y ante la innacción y/o inobservancia de los particulares denunciados, resultó en la necesaria imposición de acciones precautorias para controlar y mitigar el ruido que generaban las fuentes fijas denunciadas. En materia de Ordenamiento Territorial el sobrecumplimiento de la meta se debe a que la ciudadanía cuenta cada vez con más información respecto a las diversas materias que son competencia de la PAOT, como es el caso de los inmuebles catalogados, por lo que se han identificado más asuntos en los que resulta procedente la imposición de una acción precautoria.
		Orientar y realizar acciones de participación ciudadana a la población de la CDMX en materia de derechos y obligaciones ambientales del ordenamiento territorial, así como protección y bienestar a los animales. Documento anual de Análisis de las denuncias presentadas por ciudadanas y ciudadanos ante la PAOT (14%)	Durante el periodo se realizaron 73 acciones de participación ciudadana (63 talleres y 10 eventos) para difundir entre las y los habitantes de la Ciudad de México sus derechos y obligaciones ambientales y urbanos, promover el trato justo a los animales de compañía, concientizar sobre la importancia del cumplimiento voluntario de la Ley y disfrutar de un ambiente adecuado y un territorio ordenado para su desarrollo, salud y bienestar. La meta se rebasó en 55 por ciento más. Se programaron 260 acciones de participación ciudadana para realizar durante el año. Respecto al documento anual de Análisis de las denuncias presentadas por ciudadanas y ciudadanos ante la PAOT, durante el periodo se realizó el llenado de la base del sistema de la Procuraduría la cual arroja 737 denuncias hechas por hombres y 1050 por mujeres.	261	23%	29%	La meta programada de acciones de participación ciudadana fue rebasada debido a la alta demanda de talleres y a la invitación de otras dependencias para asistir a sus eventos.
M001	ACTIVIDADES DE APOYO ADMINISTRATIVO	Gestión para el proceso de adquisición de bienes, conforme a la requisición de las diversas áreas administrativas para la adecuada operación y funcionamiento de la PAOT, que contribuya a la transparencia, eficacia y eficiencia en el ejercicio de los recursos públicos (30%)	Se gestionaron los procesos de adquisición de bienes.	12	25%	25%	



Clave del Pp	Denominación del Pp	Acción	Descripción del avance	Meta absoluta anual	Meta relativa de la acción programada	Avance al trimestre	Justificación de la variación
		Gestión para el proceso de contratación de servicios, conforme a la requisición de las diversas áreas administrativas para la adecuada operación y funcionamiento de la PAOT, que contribuya a la transparencia, eficacia y eficiencia en el ejercicio de los recursos públicos (30%).	Se gestionaron los procesos de contratación de servicios.	12	25%	25%	
		Garantizar que los servidores públicos de la PAOT cuenten con herramientas tecnológicas necesarias para el desarrollo de sus actividades, así como asegurar el buen funcionamiento de los bienes informáticos y de comunicación (15%)	Actividad permanente. Se atendieron 245 de 245 solicitudes de mantenimiento de las herramientas tecnológicas e informáticas.	4	25%	25%	
		Diseño y actualización del centro de documentación digital PAOTECA y de los micrositiros web relacionados con las acciones, metas y resultados de las diferentes áreas administrativas de la PAOT (10%)	Actividad permanente. Se mantuvieron actualizados los micrositiros relacionados con las acciones, metas y resultados de las áreas administrativas de la PAOT, así como el centro de documentación digital PAOTECA.	1	25%	25%	
		Elaborar el Informe Anual de Actividades de la PAOT 2022 y difundirlo a través del Centro de Documentación digital PAOTECA (15%)	El informe anual de actividades de la PAOT 2022 se encuentra en etapa de revisión final, previo al diseño editorial, por parte de las áreas administrativas de la PAOT.	1	25%	25%	
M002	PROVISIONES PARA CONTINGENCIAS	Pago de laudos y/o juicios realizados a los ex Servidores Públicos de la Procuraduría Ambiental y del		0	0%	0%	
N001	CUMPLIMIENTO DE LOS PROGRAMAS DE PROTECCION CIVIL	Actualización del Programa Interno de Protección Civil. (30%)	No se reporta actividad durante el periodo	1	10%	10%	
		Capacitación del Comité Interno de Protección Civil a través de cursos. (30%)	No se reporta actividad durante el periodo	1	10%	0%	
		Ejecución de simulacros en materia de Protección Civil. (40%)	Se realizo simulacro de gabinete	3	10%	10%	
Medio de Verificación		liga de la versión preliminar del informe: https://paot.org.mx/pdfs/Informe2022_borrador.pdf ; página web PAOTECA: http://centro.paot.org.mx/ y sección de micrositiros en la página web PAOT: https://paot.org.mx/micrositiros/temas/presentacion.php ; http://10.42.1.75/intranet2014/index.php ; https://paot.org.mx/servicios/participacion_ciudadana/consultaEvento.php https://paot.org.mx/micrositiros/temas/geointeligencia.php ; https://paot.org.mx/micrositiros/temas/genero.php ; Informe Anual de Actividades de la PAOT, Portal Oficial de la PAOT (https://paot.org.mx/index.php) y Micrositio de Patrimonio Cultural (https://paot.org.mx/patrimoniocultural/index.php).					

ELABORÓ

Ilda Patricia Cacho Tavares

Subdirectora de Recursos Financieros y Humanos
icacho@paot.org.mx
52650780
14200

AUTORIZÓ

Miguel Ángel Figueroa García

Coordinador Administrativo
miguel.figueroa@paot.org.mx
52650780
14000

IR PP- INFORME DE RESULTADOS DE PROGRAMAS PRESUPUESTARIOS


EJERCICIO FISCAL 2023

DATOS DE LA UNIDAD RESPONSABLE DE GASTO

Unidad Responsable de Gasto:	Procuraduría Ambiental y del Ordenamiento Territorial	Clave Centro Gestor:	06PDPA	Periodo:	1er Trimestre
------------------------------	---	----------------------	--------	----------	---------------

RESULTADOS																					
Eje	Alineaciones					Clave PP	Nombre PP	Meta Física Projectada	Definición de la meta	Indicador de la meta	Medios de Verificación	Unidad de Medida	Meta programada al trimestre				Avance en los indicadores	Presupuesto Programado al Periodo	Presupuesto Ejercido al Periodo	Porcentaje de Presupuesto Programado Ejercido	Semafización Avance en los Indicadores
	Sub Eje	Sub Sub Eje	CFG	ODS	Metas ODS								1er.TM P	2do.T MP	3er.TM P	4to.TM P					
2	3	4	2.1.4	15	15.5	E154	Acceso a la justicia ambiental, urbana y de protección y bienestar animal	100%	Indice que mide el avance de las acciones realizadas para contribuir al cumplimiento de las disposiciones ambientales territoriales y de protección y bienestar animal en la Ciudad de Mexico.	((Conclusion de expedientes de las denuncias ciudadanas recibidas y de las investigaciones de oficio iniciadas en materia ambiental del ordenamiento territorial y de protección y bienestar animal realizados/ Conclusion de expedientes de las denuncias ciudadanas recibidas y de las investigaciones de oficio iniciadas en materia ambiental del ordenamiento territorial y de protección y bienestar animal programados)* 30%) + ((Brindar asesorías a la poblacion de la	1- Informe Anual de Actividades de la Procuraduria Ambiental y del Ordenamiento Territorial (Gaceta Oficial de la CDMX varias fechas) 2- Portal oficial de la Procuraduria Ambiental y del Ordenamiento Territorial. (https://paot.org.mx/) 3- Micrositios Informativos. 4- SIG-PAOT.	Indice	23%	48%	75%	100%	52%	\$28,351,726.00	\$23,855,152.30	84.14%	
2	3	4	2.1.4	15	15.5	M001	Actividades de apoyo administrativo	100%	Indice que mide el avance de los procesos de gestion para la contratacion de bienes y servicios para la correcta operacion de la Dependencia.	((Avance en la gestion para el proceso de adquisicion de bienes, conforme a la requisicion de las diversas areas administrativas para la adecuada operacion y funcionamiento de la PAOT realizado/ Avance en la gestion para el proceso de adquisicion de bienes, conforme a la requisicion de las diversas areas administrativas para la adecuada operacion y funcionamiento de la PAOT programado)* 30%) + ((Avance en la gestion para el proceso de contratacion de servicios, conforme a la requisicion de	Coordinacion Administrativa. http://www.paot.org.mx/cont_transparencia/art_121/articulo.php; https://paot.org.mx/micrositios/Genero_medioambiente/index.php https://paot.org.mx/cont_transparencia/art_123/articulo.php; http://centro.paot.org.mx/.	Indice	25%	50%	75%	100%	25%	\$650,310.00	\$369,636.41	56.84%	
2	3	4	2.1.4	15	15.5	M002	Provisiones para contingencias	100%	Porcentaje que mide el avance de atencion a las sentencias que emite la autoridad competente.	(Laudos atendidos / Laudos programados)*100	Portal oficial de la Procuraduria Ambiental y del Ordenamiento Territorial. (https://paot.org.mx/)	Porcentaje	0%	50%	75%	100%	0%	\$0.00	\$0.00		
5	3	3	1.7.2	11	11.5	N001	Cumplimiento de los programas de protección civil	100%	Indice que mide el avance de las acciones realizadas en materia de proteccion civil en la Procuraduria Ambiental y del Ordenamiento Territorial.	((Actualizacion del Programa Interno de Proteccion Civil realizado/ Actualizacion del Programa Interno de Proteccion Civil programado)* 30%) + ((Capacitacion del Comité Interno de Proteccion Civil a traves de cursos realizados/ Capacitacion del Comité Interno de Proteccion Civil a traves de cursos programados)* 30%) + ((Ejecucion de simulacros en materia de Proteccion Civil realizados/ Ejecucion de simulacros en materia de Proteccion Civil programados)* 40%)	Micrositio Riesgo Sismico http://centro.paot.org.mx/index.php/tematico/author/1804. http://centro.paot.org.mx/index.php/tematico/tag/64 https://paot.org.mx/micrositios/riesgo-sismico/index.html	Indice	10%	20%	60%	100%	7%	\$3,750.00	\$0.00	0.00%	


ELABORO
 Ilda Patricia Cacho Tavares
 Subdirectora de Recursos Financieros y Humanos
 icacho@paot.org.mx
 52650780 14200


AUTORIZO
 Miguel Ángel Figueroa García
 Coordinador Administrativo
 miguel.figueroa@paot.org.mx
 52650780 14000