



ESTADOS PRESUPUESTARIOS
06PDPA PROCURADURIA AMBIENTAL Y DEL ORDENAMIENTO TERRITORIAL DE LA CIUDAD DE MÉXICO
ESTADO ANALÍTICO DE INGRESOS
Del 1 de enero al 30 de junio de 2023
(CIFRAS EN PESOS)

RUBRO DE INGRESOS	INGRESO					DIFERENCIA
	ESTIMADO	AMPL. Y REDUC.	MODIFICADO	DEVENGADO	RECAUDADO	
IMPUESTOS	0	0	0	0	0	0
CUOTAS Y APORTACIONES DE SEGURIDAD SOCIAL	0	0	0	0	0	0
CONTRIBUCIONES DE MEJORAS	0	0	0	0	0	0
DERECHOS	0	0	0	0	0	0
PRODUCTOS	0	0	0	0	0	0
APROVECHAMIENTOS	0	0	0	0	0	0
INGRESOS POR VENTA DE BIENES, PRESTACIÓN DE SERVICIOS Y OTROS INGRESOS	0	0	0	0	0	0
PARTICIPACIONES, APORTACIONES, CONVENIOS, INCENTIVOS DERIVADOS DE LA COLABORACIÓN FISCAL Y FONDOS DISTINTOS DE APORTACIONES	0	0	0	0	0	0
TRANSFERENCIAS, ASIGNACIONES, SUBSIDIOS Y SUBVENCIONES, Y PENSIONES Y JUBILACIONES	120,339,106	0	120,339,106	57,244,454	52,801,201	(67,537,905)
INGRESOS DERIVADOS DE FINANCIAMIENTO	0	0	0	0	0	0
Total	120,339,106	0	120,339,106	57,244,454	52,801,201	(67,537,905)
					Ingresos Excedentes	(67,537,905)

ESTADO ANALÍTICO DE INGRESOS POR FUENTE DE FINANCIAMIENTO	INGRESO					DIFERENCIA
	ESTIMADO	AMPL. Y REDUC.	MODIFICADO	DEVENGADO	RECAUDADO	
INGRESOS DEL PODER EJECUTIVO FEDERAL O ESTATAL Y DE LOS MUNICIPIOS	0	0	0	0	0	0
Impuestos	0	0	0	0	0	0
Cuotas y Aportaciones de Seguridad Social	0	0	0	0	0	0
Contribuciones de Mejoras	0	0	0	0	0	0
Derechos	0	0	0	0	0	0
Productos	0	0	0	0	0	0
Aprovechamientos	0	0	0	0	0	0
Participaciones, Aportaciones, Convenios, Incentivos Derivados de la Colaboración Fiscal y Fondos Distintos de Aportaciones	0	0	0	0	0	0
Transferencias, Asignaciones, Subsidios y Subvenciones, y Pensiones y Jubilaciones	0	0	0	0	0	0
ING. DE LOS ENTES PÚBL. DE LOS PODERES LEGIS. Y JUDICIAL, ÓRGANOS AUT. Y DEL SECTOR PARAEST. O PARAMUNICIPAL, ASÍ COMO DE LAS EMP. PRODUCTIVAS DEL ESTADO.	120,339,106	0	120,339,106	57,244,454	52,801,201	(67,537,905)
Cuotas y Aportaciones de Seguridad Social	0	0	0	0	0	0
Productos	0	0	0	0	0	0
Ingresos por Venta de Bienes, Prestación de Servicios y Otros Ingresos	0	0	0	0	0	0
Transferencias, Asignaciones, Subsidios y Subvenciones, y Pensiones y Jubilaciones	120,339,106	0	120,339,106	57,244,454	52,801,201	(67,537,905)
INGRESOS DERIVADOS DE FINANCIAMIENTO	0	0	0	0	0	0
Ingresos Derivados de Financiamiento	0	0	0	0	0	0
Total	120,339,106	0	120,339,106	57,244,454	52,801,201	(67,537,905)
					Ingresos Excedentes	(67,537,905)

Elaboró:

ILDA PATRICIA CACHO TAVARES
SUBDIRECTORA DE RECURSOS FINANCIEROS Y HUMANOS

Autorizó:

MIGUEL ANGEL FIGUEROA GARCIA
COORDINADOR ADMINISTRATIVO



GOBIERNO DE LA
CIUDAD DE MÉXICO



ESTADOS PRESUPUESTARIOS
ESTADO ANALÍTICO DEL EJERCICIO DEL PRESUPUESTO DE EGRESOS CLASIFICACIÓN ADMINISTRATIVA
(CIFRAS A PESOS)
Del 1 de enero al 30 de junio de 2023

Unidad Responsable del Gasto

06PDPA PROCURADURIA AMBIENTAL Y DEL ORDENAMIENTO TERRITORIAL DE LA CIUDAD DE MÉXICO

CONCEPTO	EGRESO					SUB EJERCICIO
	APROBADO	AMPL/REDUC	MODIFICADO	DEVENGADO	PAGADO	
ORGANISMO AUTÓNOMO / PODER JUDICIAL / PODER LEGISLATIVO						
Procuraduría Ambiental y del Ordenamiento Territorial de la Ciudad de México	120,339,106	0	120,339,106	57,244,454	52,801,201	63,094,652
TOTAL DEL GASTO	120,339,106	0	120,339,106	57,244,454	52,801,201	63,094,652

Elaboró:

ILDA PATRICIA CACHO-TAVARES
 SUBDIRECTORA DE RECURSOS FINANCIEROS Y HUNOS

Autorizó:

MIGUEL ANGEL FIGUEROA GARCIA
 CORDINADOR ADMINISTRATIVO

a Cue:

**CIUDAD INNOVADORA
Y DE DERECHOS**



GOBIERNO DE LA
CIUDAD DE MÉXICO



ESTADOS PRESUPUESTARIOS
ESTADO ANALÍTICO DEL EJERCICIO DEL PRESUPUESTO DE EGRESOS CLASIFICACIÓN ECONÓMICA (POR TIPO DE GASTO)
(CIFRAS A PESOS)
Del 1 de enero al 30 de junio de 2023

Unidad Responsable del Gasto

06PDPA PROCURADURIA AMBIENTAL Y DEL ORDENAMIENTO TERRITORIAL DE LA CIUDAD DE MÉXICO

CONCEPTO	EGRESO					SUBEJERCICIO
	APROBADO	AMPL/REDUC	MODIFICADO	DEVENGADO	PAGADO	
GASTO CORRIENTE	120,339,106	0	120,339,106	57,244,454	52,801,201	63,094,652
GASTO DE CAPITAL	0	0	0	0	0	0
AMORTIZACIÓN DE LA DEUDA Y DISMINUCIÓN DE PASIVOS			0			0
PENSIONES Y JUBILACIONES			0			0
PARTICIPACIONES			0			0
TOTAL DEL GASTO	120,339,106	0	120,339,106	57,244,454	52,801,201	63,094,652

Elaboró:

ILDA PATRICIA CACHO TAVARES
 SUBDIRECTORA DE RECURSOS FINANCIEROS Y HUMANOS

Autorizó:

MIGUEL ÁNGEL FIGUEROA GARCÍA
 COORDINADOR ADMINISTRATIVO

La información consignada en este reporte es responsabilidad de la Unidad Ejecutora de Gasto, de conformidad a los Artículos 51, 154 y 155 de la Ley de Austeridad, Transparencia en Remuneraciones, Prestaciones y Ejercicio de Recursos de la Ciudad de México, la que servirá de base para la integración de la Cuenta Pública 2022.



ESTADOS PRESUPUESTARIOS
ESTADO ANALÍTICO DEL EJERCICIO DEL PRESUPUESTO DE EGRESOS
CLASIFICACIÓN POR OBJETO DEL GASTO (CAPÍTULO Y CONCEPTO)
(CIFRAS A PESOS)

Del 1 de enero al 31 de junio de 2023

Unidad Responsable del Gasto 06PDPA PROCURADURIA AMBIENTAL Y DEL ORDENAMIENTO TERRITORIAL DE LA CIUDAD DE MÉXICO

CONCEPTO	EGRESO					SUB EJERCICIO
	APROBADO	AMPL/REDUC	MODIFICADO	DEVENGADO	PAGADO	
SERVICIOS PERSONALES	94,813,391	0	94,813,391	45,195,713	43,034,200	49,617,678
Remuneraciones al Personal de Carácter Permanente	20,409,896	0	20,409,896	10,204,950	10,204,950	10,204,946
Remuneraciones al Personal de Carácter Transitorio	2,848,437	0	2,848,437	1,333,894	1,093,178	1,514,543
Remuneraciones Adicionales y Especiales	8,011,918	0	8,011,918	3,236,115	3,099,195	4,775,803
Seguridad Social	17,171,749	0	17,171,749	8,585,877	8,314,457	8,585,872
Otras Prestaciones Sociales y Económicas	44,346,546	0	44,346,546	21,834,877	20,322,420	22,511,669
Previsiones	2,024,845	0	2,024,845	0	0	2,024,845
Pago de Estimulos a Servidores Públicos	0	0	0	0	0	0
MATERIALES Y SUMINISTROS	1,138,000	(10,317)	1,127,683	606,486	376,836	521,197
Materiales de Admón., Emisión de Doc. y Art. Oficiales	246,600	0	246,600	131,400	97,085	115,200
Alimentos y Utensilios	160,000	0	160,000	119,973	89,375	40,027
Materias Primas y Materiales de Producción y Comercialización	0	0	0	0	0	0
Materiales y Artículos de Construcción y de Reparación	11,400	4,725	16,125	16,125	16,125	0
Productos Químicos, Farmacéuticos y de Laboratorio	20,000	(5,042)	14,958	7,458	0	7,500
Combustibles, Lubricantes y Aditivos	636,000	0	636,000	315,197	174,092	320,803
Vestuario, Blancos, Prendas de Protección y Artículos Deportivos	0	0	0	0	0	0
Materiales y Suministros Para Seguridad	0	0	0	0	0	0
Herramientas, Refacciones y Accesorios Menores	64,000	(10,000)	54,000	16,333	159	37,667
SERVICIOS GENERALES	24,387,715	10,317	24,398,032	11,442,255	9,390,166	12,955,777
Servicios Básicos	1,882,000	(32,120)	1,849,880	853,486	323,477	996,394
Servicios de Arrendamiento	12,186,400	65,400	12,251,800	6,070,817	5,075,000	6,180,983
Servicios Profesionales, Científicos, Técnicos y Otros Servicios	435,500	(7,410)	428,090	232,050	204,323	196,040
Servicios Financieros, Bancarios y Comerciales	622,400	32,120	654,520	388,200	263,427	266,320
Servicios de Instalación, Reparación, Mantenimiento y Conservación	2,522,563	(29,534)	2,493,029	952,487	626,944	1,540,541
Servicios de Comunicación Social y Publicidad	0	0	0	0	0	0
Servicios de Traslado y Viáticos	100,000	(18,139)	81,861	27,444	25,716	54,417
Servicios Oficiales	0	0	0	0	0	0
Otros Servicios Generales	6,638,852	0	6,638,852	2,917,771	2,871,278	3,721,081
TRANSF., ASIG., SUBSIDIOS Y OTRAS AYUDAS	0	0	0	0	0	0
Transferencias Internas y Asignaciones al Sector Público	0	0	0	0	0	0
Transferencias al Resto del Sector Público	0	0	0	0	0	0
Subsidios y Subvenciones	0	0	0	0	0	0
Ayudas Sociales	0	0	0	0	0	0
Pensiones y Jubilaciones	0	0	0	0	0	0
Transferencias a Fideicomisos, Mandatos y Otros Análogos	0	0	0	0	0	0
Transferencias a la Seguridad Social	0	0	0	0	0	0
Donativos	0	0	0	0	0	0
Transferencias al Exterior	0	0	0	0	0	0
BIENES MUEBLES, INMUEBLES E INTANGIBLES	0	0	0	0	0	0
Mobiliario y Equipo de Administración	0	0	0	0	0	0
Mobiliario y Equipo Educativo y Recreativo	0	0	0	0	0	0
Equipo e Instrumental Médico y de Laboratorio	0	0	0	0	0	0
Vehículos y Equipo de Transporte	0	0	0	0	0	0
Equipo de Defensa y Seguridad	0	0	0	0	0	0
Maquinaria, Otros Equipos y Herramientas	0	0	0	0	0	0
Activos Biológicos	0	0	0	0	0	0
Bienes Inmuebles	0	0	0	0	0	0
Activos Intangibles	0	0	0	0	0	0
INVERSIÓN PÚBLICA	0	0	0	0	0	0
Obra Pública en Bienes de Dominio Público	0	0	0	0	0	0
Obra Pública en Bienes Propios	0	0	0	0	0	0
Proyectos Productivos y Acciones de Fomento	0	0	0	0	0	0
INVERSIONES FINANCIERAS Y OTRAS PROV.	0	0	0	0	0	0
Inversiones para el Fomento de Actividades Productivas	0	0	0	0	0	0
Acciones y Participaciones de Capital	0	0	0	0	0	0
Compra de Títulos y Valores	0	0	0	0	0	0
Concesión de Préstamos	0	0	0	0	0	0
Inversiones en Fideicomisos, Mandatos y Otros Análogos	0	0	0	0	0	0
Otras Inversiones Financieras	0	0	0	0	0	0
Provisiones para Contingencias y Otras Erogaciones Especiales	0	0	0	0	0	0
PARTICIPACIONES Y APORTACIONES	0	0	0	0	0	0
Participaciones	0	0	0	0	0	0
Aportaciones	0	0	0	0	0	0
Convenios	0	0	0	0	0	0
DEUDA PÚBLICA	0	0	0	0	0	0
Amortización de la Deuda Pública	0	0	0	0	0	0
Intereses de la Deuda Pública	0	0	0	0	0	0
Comisiones de la Deuda Pública	0	0	0	0	0	0
Gastos de la Deuda Pública	0	0	0	0	0	0
Costo por Coberturas	0	0	0	0	0	0
Apoyos Financieros	0	0	0	0	0	0
Adeudos de Ejercicios Fiscales Anteriores (Adefas)	0	0	0	0	0	0
TOTAL DEL GASTO	120,339,106	0	120,339,106	57,244,454	52,801,201	63,094,652

ELABORO:

ILDA PATRICIA CACHO TAVARES

SUBDIRECTORA DE RECURSOS FINANCIERO Y HUMANOS

REVISO:

MIGUEL ANGEL FIGUEROA GARCIA

COORDINADOR ADMINISTRATIVO

CIUDAD INNOVADORA Y DE DERECHOS

ESTADOS PRESUPUESTARIOS
ESTADO ANALÍTICO DEL EJERCICIO DEL PRESUPUESTO DE EGRESOS CLASIFICACIÓN FUNCIONAL (FINALIDAD Y FUNCIÓN)
(CIFRAS A PESOS)
Del 1 de enero al 31 de junio de 2023


Unidad Responsable del Gasto 06PDPA PROCURADURIA AMBIENTAL Y DEL ORDENAMIENTO TERRITORIAL DE LA CIUDAD DE MÉXICO

CONCEPTO	EGRESO					SUB EJERCICIO
	APROBADO	AMPL/REDUC	MODIFICADO	DEVENGADO	PAGADO	
GOBIERNO	0	0	0	0	0	0
Legislación	0	0	0	0	0	0
Justicia	0	0	0	0	0	0
Coordinación de la Política de Gobierno	0	0	0	0	0	0
Relaciones Exteriores	0	0	0	0	0	0
Asuntos Financieros y Hacendarios	0	0	0	0	0	0
Seguridad Nacional	0	0	0	0	0	0
Asuntos de Orden Público y de Seguridad Interior	0	0	0	0	0	0
Otros Servicios Generales	0	0	0	0	0	0
DESARROLLO SOCIAL	120,339,106	0	120,339,106	57,244,454	52,801,201	63,094,652
Protección Ambiental	120,324,106	0	120,324,106	57,236,954	52,801,201	63,087,152
Vivienda y Servicios a la Comunidad	0	0	0	0	0	0
Salud	0	0	0	0	0	0
Recreación, Cultura y Otras Manifestaciones Sociales	0	0	0	0	0	0
Educación	0	0	0	0	0	0
Protección Social	15,000	0	15,000	7,500	0	7,500
Otros Asuntos Sociales	0	0	0	0	0	0
DESARROLLO ECONÓMICO	0	0	0	0	0	0
Asuntos Económicos, Comerciales y Laborales en General	0	0	0	0	0	0
Agropecuaria, Silvicultura, Pesca y Caza	0	0	0	0	0	0
Combustibles y Energía	0	0	0	0	0	0
Minería, Manufacturas y Construcción	0	0	0	0	0	0
Transporte	0	0	0	0	0	0
Comunicaciones	0	0	0	0	0	0
Turismo	0	0	0	0	0	0
Ciencia, Tecnología e Innovación	0	0	0	0	0	0
Otras Industrias y Otros Asuntos Económicos	0	0	0	0	0	0
OTRAS NO CLASIFICADAS EN FUNCIONES ANTERIORES	0	0	0	0	0	0
Transacciones de la Deuda Pública / Costo Financiero de la Deuda	0	0	0	0	0	0
Transferencias, Participaciones y Aportaciones entre Diferentes Niveles y Órdenes de Gobierno	0	0	0	0	0	0
Saneamiento del Sistema Financiero	0	0	0	0	0	0
Adeudos de Ejercicios Fiscales Anteriores	0	0	0	0	0	0
TOTAL DEL GASTO	120,339,106	0	120,339,106	57,244,454	52,801,201	63,094,652

Elaboró:


 IILDA PATRICIA CACHO TAVARES
 SUBDIRECTORA DE RECURSOS FINANCIEROS Y HUMANOS

Autorizó:


 MIGUEL ÁNGEL FIGUEROA GARCÍA
 COORDINADOR ADMINISTRATIVO

La información consignada en este reporte es responsabilidad de la Unidad Ejecutora de Gasto, de conformidad a los Artículos 51, 154 y 155 de la Ley de Austeridad, Transparencia en Remuneraciones, Prestaciones y Ejercicio de Recursos de la Ciudad de México, la que servirá de base para la integración de la Cuenta Pública 2022.



ESTADOS PRESUPUESTARIOS
06PDPA PROCURADURIA AMBIENTAL Y DEL ORDENAMIENTO TERRITORIAL DE LA CIUDAD DE MÉXICO
INTERESES DE LA DEUDA
Del 1 de enero al 31 de junio de 2023
(CIFRAS EN PESOS)

IDENTIFICACIÓN DE CRÉDITO O INSTRUMENTO CRÉDITOS BANCARIOS	DEVENGADO	PAGADO
---	-----------	--------

NO APLICA

0	0
0	0
0	0
0	0
0	0
0	0
0	0
0	0
0	0
0	0
0	0
0	0
0	0
0	0
0	0

Total de Intereses de Créditos Bancarios	0	0
--	---	---

OTROS INSTRUMENTOS DE DEUDA

0	0
0	0
0	0
0	0
0	0
0	0
0	0
0	0
0	0
0	0
0	0
0	0
0	0
0	0
0	0

Total de Intereses de Otros Instrumentos de Deuda	0	0
---	---	---

Total	0	0
-------	---	---

Elaboró:

ILDA PATRICIA CACHO TAVARES
 SUBDIRECTORA DE RECURSOS FINANCIEROS Y HUMANOS

Autorizó:

MIGUEL ÁNGEL FIGUEROA GARCÍA
 CORDINADOR ADMINISTRATIVO



ESTADOS PRESUPUESTARIOS
06PDPA PROCURADURIA AMBIENTAL Y DEL ORDENAMIENTO TERRITORIAL DE LA CIUDAD DE MÉXICO
INDICADORES DE POSTURA FISCAL
Del 1 de enero al 31 de junio de 2023
(CIFRAS EN PESOS)

CONCEPTO	ESTIMADO/APROBADO	DEVENGADO	RECAUDADO/PAGADO
Ingresos Presupuestarios	120,339,106	57,244,454	24,224,789
Ingresos del Gobierno de la Entidad Federativa	0	0	0
Ingresos del Sector Paraestatal	120,339,106	57,244,454	24,224,789
Egresos Presupuestarios	120,339,106	57,244,454	24,224,789
Egresos del Gobierno de la Entidad Federativa	0	0	0
Egresos del Sector Paraestatal	120,339,106	57,244,454	24,224,789
Balance Presupuestario (Superávit o Déficit)	0	0	0

CONCEPTO	ESTIMADO/APROBADO	DEVENGADO	RECAUDADO/PAGADO
Balance Presupuestario (Superávit o Déficit)	0	0	0
Intereses, Comisiones y Gastos de la Deuda	0	0	0
Balance Primario (Superávit o Déficit)	0	0	0


CONCEPTO	ESTIMADO/APROBADO	DEVENGADO	RECAUDADO/PAGADO
Financiamiento	0	0	0
Amortización de la Deuda	0	0	0
Financiamiento Neto	0	0	0

Financiamiento Neto

Elaboró:


ILDA PATRICIA CACHO TAVARES
SUBDIRECTORA DE RECURSOS FINANCIEROS Y HUMANOS

Autorizó:


MIGUEL ÁNGEL FIGUEROA GARCÍA
COORDINADOR ADMINISTRATIVO

**ESTADOS PRESUPUESTARIOS
GASTO POR CATEGORÍA PROGRAMÁTICA
(CIFRAS A PESOS)
Del 1 de enero al 31 de junio de 2023**

Unidad Responsable del Gasto 06PDPA PROCURADURIA AMBIENTAL Y DEL ORDENAMIENTO TERRITORIAL DE LA CIUDAD DE MÉXICO

CONCEPTO	EGRESO					SUB EJERCICIO
	APROBADO	AMPL/REDUC	MODIFICADO	DEVENGADO	PAGADO	
PROGRAMAS	120,339,106	0	120,339,106	57,244,454	52,801,201	63,094,652
Subsidios: Sector Social y Privado o Entidades Federativas y Municipios	0	0	0	0	0	0
Sujetos a Reglas de Operación			0			0
Otros Subsidios			0			0
Desempeño de las Funciones	0	0	0	0	0	0
Prestación de Servicios Públicos			0			0
Provisión de Bienes Públicos			0			0
Planeación, Seguimiento y Evaluación de Políticas Públicas			0			0
Promoción y Fomento			0			0
Regulación y Supervisión			0			0
Funciones de las Fuerzas Armadas (únicamente Gobierno Federal)			0			0
Específicos			0			0
Proyectos de Inversión			0			0
Administrativos y de Apoyo	120,212,188	0	120,212,188	57,125,036	52,801,201	63,087,152
Apoyo al Proceso Presupuestario y para mejorar la Eficiencia Institucional	116,298,888		116,298,888	55,394,506	51,603,255	60,904,382
Apoyo a la Función Pública y al Mejoramiento de la Gestión	3,913,300		3,913,300	1,730,530	1,197,946	2,182,770
Operaciones Ajenas			0			0
Compromisos	126,918	0	126,918	119,418	0	7,500
Obligaciones de Cumplimiento de Resolución Jurisdiccional	111,918		111,918	111,918	0	0
Desastres Naturales	15,000		15,000	7,500	0	7,500
Obligaciones	0	0	0	0	0	0
Pensiones y Jubilaciones			0			0
Aportaciones a la Seguridad Social			0			0
Aportaciones a Fondos de Estabilización			0			0
Aportaciones a Fondos de Inversión y Reestructura de Pensiones			0			0
Programas de Gasto Federalizado (Gobierno Federal)	0	0	0	0	0	0
Gasto Federalizado			0			0
PARTICIPACIONES A ENTIDADES FEDERATIVAS Y MUNICIPIOS			0			0
COSTO FINANCIERO, DEUDA O APOYOS A DEUDORES Y AHORRADORES DE LA BANCA			0			0
ADEUDOS DE EJERCICIOS FISCALES ANTERIORES			0			0
TOTAL DEL GASTO	120,339,106	0	120,339,106	57,244,454	52,801,201	63,094,652

Elaboró:


ILDA PATRICIA CACHÓ TAVARES
 SUBDIRECTORA DE RECURSOS FINANCIEROS Y HUMANOS

Autorizó:


MIGUEL ANGEL FIGUEROA GARCIA
 COORDINADOR ADMINISTRATIVO

La información consignada en este reporte es responsabilidad de la Unidad Ejecutora de Gasto, de conformidad a los Artículos 51, 154 y 155 de la Ley de Austeridad, Transparencia en Remuneraciones, Prestaciones y Ejercicio de Recursos de la Ciudad de México, la que servirá de base para la integración de la Cuenta Pública 2022.

FORMATO PARA LA DIFUSIÓN DE LOS RESULTADOS DE LAS EVALUACIONES

06PDPA PROCURADURIA AMBIENTAL Y DEL ORDENAMIENTO TERRITORIAL DE LA CIUDAD DE MÉXICO

1. Descripción de la Evaluación

1.1 Nombre de la evaluación:

1.2 Fecha de inicio de la evaluación (dd/mm/aaaa):

1.3 Fecha de término de la evaluación (dd/mm/aaaa):

1.4 Nombre de la persona responsable de darle seguimiento a la evaluación y nombre de la unidad administrativa a la que pertenece:

Nombre: _____ Unidad administrativa: _____

1.5 Objetivo general de la evaluación:

1.6 Objetivos específicos de la evaluación:

1.7 Metodología utilizada en la evaluación:

Instrumentos de recolección de información:

Cuestionarios__ Entrevistas__ Formatos__ Otros__ Especifique:

Descripción de las técnicas y modelos utilizados:

2. Principales Hallazgos de la evaluación

2.1 Describir los hallazgos más relevantes de la evaluación:

2.2 Señalar cuáles son las principales Fortalezas, Oportunidades, Debilidades y Amenazas (FODA), de acuerdo con los temas del programa, estrategia o instituciones.

2.2.1 Fortalezas:

2.2.2 Oportunidades:

2.2.3 Debilidades:

2.2.4 Amenazas:

3. Conclusiones y recomendaciones de la evaluación

3.1 Describir brevemente las conclusiones de la evaluación:

3.2 Describir las recomendaciones de acuerdo a su relevancia:

1:

2:

3:

4:

5:

6:

7:

NO APLICABLE

4. Datos de la Instancia evaluadora

4.1 Nombre del coordinador de la evaluación:

4.2 Cargo:

4.3 Institución a la que pertenece:

4.4 Principales colaboradores:

4.5 Correo electrónico del coordinador de la evaluación:

4.6 Teléfono (con clave lada):

5. Identificación del (los) programa(s)

5.1 Nombre del (los) programa(s) evaluado(s):

5.2 Siglas:

5.3 Ente público coordinador del (los) programa(s):

5.4 Poder público al que pertenece(n) el(los) programa(s):
Poder Ejecutivo__ Poder Legislativo__ Poder Judicial__ Ente Autónomo__

5.5 Ámbito gubernamental al que pertenece(n) el(los) programa(s):
Federal__ Estatal__ Local__

5.6 Nombre de la(s) unidad(es) administrativa(s) y de (los) titular(es) a cargo del (los) programa(s):

5.6.1 Nombre(s) de la(s) unidad(es) administrativa(s) a cargo de (los) programa(s):

5.6.2 Nombre(s) de (los) titular(es) de la(s) unidad(es) administrativa(s) a cargo de (los) programa(s) (nombre completo, correo electrónico y teléfono con clave lada):

Nombre: _____ Unidad administrativa: _____

6. Datos de Contratación de la Evaluación

6.1 Tipo de contratación:

6.1.1 Adjudicación Directa__ 6.1.2 Invitación a tres__ 6.1.3 Licitación Pública Nacional__

6.1.4 Licitación Pública Internacional__ 6.1.5 Otro: (Señalar)__

6.2 Unidad administrativa responsable de contratar la evaluación:

6.3 Costo total de la evaluación: \$

6.4 Fuente de Financiamiento:

7. Difusión de la Evaluación

7.1 Difusión en internet de la evaluación:

7.2 Difusión en internet del formato:

Elaboró: _____

ILDA PATRICIA CACHO TAVARES

SUBDIRECTORA DE RECURSO FINANCIEROS Y HUMANOS

Autorizó: _____

MIGUEL ANGEL FIGUEROA GARCIA

COORDINADOR ADMINISTRATIVO



GOBIERNO DE LA
CIUDAD DE MÉXICO



ASM ASPECTOS SUSCEPTIBLES DE MEJORA

Unidad Responsable del Gasto: 06PDPA PROCURADURIA AMBIENTAL Y DEL ORDENAMIENTO TERRITORIAL DE LA CIUDAD DE MÉXICO

Evaluación: (2)

Implementación de los aspectos susceptibles de mejora (3)

NO APLICABLE

Elaboró:

ILDA PATRICIA CACHO-TAVARES
SUBDIRECTORA DE RECURSOS FINANCIEROS Y HUMANOS

Autorizó:

MIGUEL ANGEL FIGUEROA GARCIA
COORDINADOR ADMINISTRATIVO




GOBIERNO DE LA CIUDAD DE MÉXICO
 FORMATO DEL EJERCICIO Y DESTINO DE GASTO FEDERALIZADO Y REINTEGROS

Unidad Responsable del Gasto: 06PDPA PROCURADURIA AMBIENTAL Y DEL ORDENAMIENTO TERRITORIAL DE LA CIUDAD DE MÉXICO

Programa o Fondo (2)	Destino de los Recursos	Ejercicio		Reintegro (5)
		Devengado (4)	Pagado (4)	
NO APLICABLE				
Total (6)		-	-	-

Elaboró: 
 ILDA PATRICIA CACHO TAVARES
 SUBDIRECTORA DE RECURSOS FINANCIEROS Y HUMANOS

Autorizó: 
 MIGUEL ANGEL FIGUEROA GARCIA
 COORDINADOR ADMINISTRATIVO



GOBIERNO DE LA
CIUDAD DE MÉXICO



GOBIERNO DE LA CIUDAD DE MÉXICO
MONTOS QUE RECIBAN OBRAS Y ACCIONES A REALIZAR CON EL FAIS

Monto que reciban del FAIS: _____

Unidad Responsable del Gasto: 06PDPA PROCURADURIA AMBIENTAL Y DEL ORDENAMIENTO TERRITORIAL DE LA CIUDAD DE MÉXICO

Obra o acción a realizar	Costo	Ubicación			Metas	Beneficiarios
		Entidad	Municipio	Localidad		
NO APLICABLE						

Elaboró: _____
 IILDA PATRICIA CACHO TAVARES
 SUBDIRECTORA DE RECURSOS FINANCIEROS Y HUMANOS

Autorizó: _____
 MIGUEL ANGEL FIGUEROA GARCIA
 COORDINADOR ADMINISTRATIVO



GOBIERNO DE LA
CIUDAD DE MÉXICO



IAAR PP - INFORME DE AVANCE DE ACCIONES REALIZADAS DE LOS PROGRAMAS PRESUPUESTARIOS

EJERCICIO FISCAL 2023

Datos de la Unidad Responsable del Gasto

Clave del Centro Gestor	06PDPA	Unidad Responsable del Gasto	Procuraduría Ambiental y del Ordenamiento Territorial	Periodo	2do Trimestre
-------------------------	--------	------------------------------	---	---------	---------------

RESULTADOS

Clave del Pp	Denominación del Pp	Acción	Descripción de la meta anual (Dma)	Avance absoluto al trimestre (Aat)	Población estimada anual	Población beneficiada al periodo	Referencia de meta relativa de la acción programada	Avance al trimestre (Aat/Dma)*100
E154	ACCESO A LA JUSTICIA AMBIENTAL, URBANA Y DE PROTECCION Y BIENESTAR ANIMAL	Conclusión de expedientes de las denuncias ciudadanas recibidas y de las investigaciones de oficio iniciadas en materia ambiental del ordenamiento territorial y de protección y bienestar animal. (30%)	Se programó la conclusión de 2,700 expedientes de denuncias ciudadanas y de investigaciones de oficio en materia ambiental, de protección y bienestar animal, y de ordenamiento territorial.	Se concluyeron 4810 expedientes de denuncias ciudadanas y de investigaciones de oficio, lo que representa un avance del 178 por ciento de los 2,700 expedientes programados para el presente ejercicio fiscal, en materia de ambiental, de protección y bienestar animal, y de ordenamiento territorial.	9,209,949	9,209,949	48%	178%
		Brindar asesorías a la población de la Ciudad de México en materia de derechos y obligaciones ambientales y territoriales. (6%)	Se programó 12,054 asesorías en materia de derechos, obligaciones ambientales y territoriales, para habitantes de la Ciudad de México.	Se brindaron 6334 asesorías en materia de derechos, obligaciones ambientales y territoriales, lo que representa un avance de 53 por ciento de las 12,054 asesorías programadas para el presente ejercicio fiscal, para habitantes de la Ciudad de México.	12054	6334	48%	53%
		Participar en acciones legales en defensa de los intereses de la Procuraduría y de los habitantes de la Ciudad de México. (4%)	Se programó 77 acciones legales en defensa de los intereses de la PAOT y de los habitantes de la Ciudad de México.	Se participó en 74 acciones legales en defensa de los intereses de la PAOT y de los habitantes de la ciudad, lo que representa un avance de 96 por ciento, de las 77 acciones legales programadas para el presente ejercicio fiscal.	9 209 944	9 209 944	48%	96%
		Emitir opiniones jurídicas en materia ambiental y del ordenamiento territorial, así como celebrar convenios de colaboración y/o coordinación con diferentes actores privados, sociales, instituciones de investigación y educación, autoridades y demás interesados. (6%)	Se programó la emisión de 252 opiniones jurídicas en materia ambiental y del ordenamiento territorial, así como la celebración de convenios de colaboración y/o coordinación con actores privados, sociales, instituciones de investigación y educación, autoridades y demás interesados.	Se emitieron 126 opiniones jurídicas en materia ambiental, ordenamiento territorial, y de protección y bienestar animal, lo que representa un avance del 50 por ciento, de las 252 opiniones programadas para el presente ejercicio fiscal.	9,209,949	9,209,949	48%	50%
		Proyectar Acuerdos de Inicio de Investigación de oficio relacionadas con violaciones o incumplimientos a las disposiciones jurídicas en materia ambiental y del ordenamiento territorial. (3%)	Se programó la proyección de 120 acuerdos de inicio de investigación de oficio, ante posibles contravenciones a las disposiciones jurídicas en materia ambiental, ordenamiento territorial y de protección y bienestar animal.	Se emitieron 91 acuerdos de inicio de investigación de oficio, lo que representa un avance del 76 por ciento de los 120 acuerdos programados para el presente ejercicio fiscal, en materia ambiental, ordenamiento territorial, y de protección y bienestar animal.	9,209,949	9,209,949	48%	76%



		<p>Publicación de capas de información geográfica en la Plataforma SIG-PAOT, capacitar en el manejo de dicha plataforma y en SIG a la población, Realización de los procesos de estandarización cartográfica y creación de bases de datos geoespaciales y metadatos; Generar información especializada en materia ambiental y urbana, asociada a proyectos y estudios de análisis geoespacial en temas ambientales y territoriales que sean de interés para la Ciudad de México. Generar repositorios de información de la Ciudad de México en materia de bienestar animal, ambiental y/o de ordenamiento territorial para que las personas interesadas en los temas cuenten con información organizada, actualizada y disponible en todo momento. (20%)</p>	<p>Se programó la realización de 97 actividades: publicación de capas de información geográfica SIG-PAOT y capacitación en el manejo de esta plataforma a la población; creación de metadatos; elaboración de documentos especializados en materia ambiental y urbana, asociados a proyectos y estudios de análisis geoespacial en temas ambientales y territoriales de interés para la Ciudad de México; generación de repositorios de información de la Ciudad de México en materia de bienestar animal, ambiental y/o de ordenamiento territorial para que los usuarios cuenten con información organizada, actualizada y disponible.</p>	<p>Se realizaron 62 actividades, lo que representa un avance del 64% por ciento, de las 97 programadas para el presente ejercicio fiscal, correspondientes con la publicación de 18 capas de información geográfica SIG-PAOT y 10 capacitaciones en el manejo de esta plataforma a la población; creación de 20 metadatos; elaboración de 12 documentos especializados en materia ambiental y urbana, asociados a proyectos y estudios de análisis geoespacial en temas ambientales y territoriales de interés para la Ciudad de México; generación de 2 repositorios de información de la Ciudad de México en materia de bienestar animal, ambiental y/o de ordenamiento territorial para que los usuarios cuenten con información organizada, actualizada y disponible, beneficiando a 9,209,944 habitantes de la Ciudad de México.</p>	9,209,944	9,209,944	48%	64%
		<p>Elaboración de documentos técnicos e información especializada en materia ambiental y del ordenamiento territorial, incluyendo cartografías digitales (10%)</p>	<p>Se programó la emisión de 1,200 documentos técnicos en materia ambiental, protección y bienestar animal, y de ordenamiento territorial, y de cartografías digitales.</p>	<p>Se emitieron 807 documentos técnicos, lo que representa un avance de 67 por ciento de los 1,200 programados para el presente ejercicio fiscal, en materia ambiental, protección y bienestar animal, y de ordenamiento territorial, y cartografías digitales.</p>	9,209,949	9,209,949	48%	67%
		<p>Promover acciones de litigio estratégico a través de la representación del interés legítimo de los habitantes de la Ciudad de México ante autoridades judiciales para obtener sentencias favorables que integre la reparación del daño. (3%)</p>	<p>Se programó la presentación de 57 litigios estratégicos ante autoridades judiciales para obtener sentencias favorables que integre la reparación del daño, en defensa del interés legítimo de los habitantes de la Ciudad de México.</p>	<p>Se presentaron 82 demandas de litigio estratégico, lo que representa un avance del 143 por ciento, de las 57 programadas para el presente ejercicio fiscal, mismos que se presentaron ante autoridades judiciales, para obtener sentencias favorables que integre la reparación del daño, y en defensa del interés legítimo de los habitantes de la Ciudad de México.</p>	9,209,949	9,209,949	48%	143%
		<p>Imposición de acciones precautorias para evitar la consumación irreparable a las violaciones de las disposiciones jurídicas en materia ambiental, del ordenamiento territorial y de protección y bienestar animal. (4%)</p>	<p>Se programó la imposición de 34 acciones precautorias en materia ambiental, protección y bienestar animal, y de ordenamiento territorial, para evitar la consumación irreparable a las violaciones de las disposiciones jurídicas.</p>	<p>Se impusieron 49 acciones precautorias, lo que representa un avance del 144 por ciento de las 34 programadas para el presente ejercicio fiscal, en materia ambiental, protección y bienestar animal, y de ordenamiento territorial.</p>	9,209,949	9,209,949	48%	144%
		<p>Orientar y realizar acciones de participación ciudadana a la población de la CDMX en materia de derechos y obligaciones ambientales del ordenamiento territorial, así como protección y bienestar a los animales. Documento anual de Análisis de las denuncias presentadas por ciudadanas y ciudadanos ante la PAOT (14%)</p>	<p>Se programó 261 actividades de participación ciudadana, correspondientes con talleres y eventos, para difundir los derechos y obligaciones ambientales y urbanos, promover el bienestar animal, y concientizar sobre la importancia del cumplimiento voluntario de la Ley y disfrutar de un ambiente adecuado y un territorio ordenado para el desarrollo, salud y bienestar de los habitantes de la ciudad. Además se elaborará el documento anual de análisis de las denuncias presentadas ante la PAOT.</p>	<p>Se realizaron 159 actividades de participación ciudadana, lo que representa un avance de 61% por ciento de las 261 actividades programadas para el presente ejercicio fiscal, correspondientes con 126 talleres y 33 eventos, donde se difundieron los derechos y obligaciones ambientales y urbanos, promoción del bienestar animal, y concientización sobre la importancia del cumplimiento voluntario de la Ley y disfrutar de un ambiente adecuado y un territorio ordenado para el desarrollo, salud y bienestar de los habitantes de la ciudad, beneficiando a 9,618 asistentes. Respecto al documento anual de Análisis de las denuncias presentadas por ciudadanas y ciudadanos ante la PAOT, durante el periodo se realizó el llenado de la base del sistema de la Procuraduría la cual arroja 1607 denuncias hechas por hombres y 2472 por mujeres.</p>	9,209,944	9,618	48%	61%



M001	ACTIVIDADES DE APOYO ADMINISTRATIVO	Gestión para el proceso de adquisición de bienes, conforme a la requisición de las diversas áreas administrativas para la adecuada operación y funcionamiento de la PAOT, que contribuya a la transparencia, eficacia y eficiencia en el ejercicio de los recursos públicos (30%)	Se programó el 100 por ciento de la gestión para el proceso de adquisición de bienes, conforme a la requisición de las diversas áreas administrativas para la adecuada operación y funcionamiento de la PAOT.	Se realizó la gestión para el proceso de adquisición de bienes, lo que representa un avance de 50 por ciento, del 100 por ciento programado para el presente ejercicio fiscal, conforme a la requisición de las diversas áreas administrativas para la adecuada operación y funcionamiento de la PAOT.	195	195	50%	50%
		Gestión para el proceso de contratación de servicios, conforme a la requisición de las diversas áreas administrativas para la adecuada operación y funcionamiento de la PAOT, que contribuya a la transparencia, eficacia y eficiencia en el ejercicio de los recursos públicos (30%).	Se programó el 100 por ciento de la gestión para el proceso de contratación de servicios, conforme a la requisición de las diversas áreas administrativas para la adecuada operación de la PAOT.	Se realizó la gestión para el proceso de contratación de servicios, lo que representa un avance de 50 por ciento, del 100 por ciento programado para el presente ejercicio fiscal, conforme a la requisición de las diversas áreas administrativas para la adecuada operación de la PAOT.	195	195	50%	50%
		Garantizar que los servidores públicos de la PAOT cuenten con herramientas tecnológicas necesarias para el desarrollo de sus actividades, así como asegurar el buen funcionamiento de los bienes informáticos y de comunicación (15%)	Se programó el 100 por ciento del mantenimiento a las herramientas tecnológicas e informáticas, para el buen funcionamiento de los bienes informáticos y de comunicación de la PAOT.	Se realizó el mantenimiento de las herramientas tecnológicas e informáticas, lo que representa un avance del 50 por ciento, del 100 por ciento programado para el presente ejercicio fiscal, para el buen funcionamiento de los bienes informáticos y de comunicación de la PAOT.	195	195	50%	50%
		Diseño y actualización del centro de documentación digital PAOTECA y de los micrositos web relacionados con las acciones, metas y resultados de las diferentes áreas administrativas de la PAOT (10%)	Se programó el 100 por ciento del diseño y actualización del centro de documentación PAOTECA, de los micrositos web relacionados con acciones, metas y resultados de las áreas administrativas de la PAOT.	Se realizó el diseño y actualización del centro de documentación PAOTECA, de los micrositos web, lo que representa un avance de 50 por ciento de los 100 por ciento programados para el presente ejercicio fiscal, los cuales están relacionados con acciones, metas y resultados de las áreas administrativas de la PAOT.	195	195	50%	50%
		Elaborar el Informe Anual de Actividades de la PAOT 2022 y difundirlo a través del Centro de Documentación digital PAOTECA (15%)	Se programó el 100 por ciento en la elaboración del informe anual de actividades de la PAOT 2022 y la difusión a través del centro de documentación digital PAOTECA.	Se realizó el informe anual de actividades de la PAOT 2022, y su difusión a través del centro de documentación digital, lo que representa un avance de 100 por ciento, del 100 por ciento programado para el presente ejercicio fiscal,	195	195	50%	100%
M002	PROVISIONES PARA CONTINGENCIAS	Pago de laudos y/o juicios realizados a los ex Servidores Públicos de la Procuraduría Ambiental y del Ordenamiento Territorial.	Se programó el 100 por ciento del pago de laudos y/o juicios realizados a ex servidores públicos de la PAOT.	Se realizó el pago de XXX laudos y/o juicios a ex servidores públicos, lo que representa un avance de 0 por ciento de los 0 laudos y/o juicios programados para el presente ejercicio fiscal, a ex servidores públicos de la PAOT.	195	0	50%	0%
N001	CUMPLIMIENTO DE LOS PROGRAMAS DE PROTECCION CIVIL	Actualización del Programa Interno de Protección Civil. (30%)	Se programó el 100 por ciento de la actualización del programa de protección civil para el resguardo y cuidado de los visitantes y trabajadores de la PAOT.	Se realizó la actualización del programa de protección civil, lo que representa un avance de 20 por ciento, del 100 por ciento programado para el presente ejercicio fiscal, lo cual contribuirá al resguardo y cuidado de los visitantes y trabajadores de la PAOT.	195	195	20%	20%
		Capacitación del Comité Interno de Protección Civil a través de cursos. (30%)	Se programó 3 cursos de capacitación para el comité interno de protección civil, lo cual contribuirá a fortalecer las tareas de protección dentro de la PAOT.	Se realizó 1 curso de capacitación, lo que representa un avance de 20 por ciento, de los 3 cursos programados para el presente ejercicio fiscal, los cuales contribuyen a fortalecer las tareas de protección dentro de la PAOT.	195	195	20%	20%
		Ejecución de simulacros en materia de Protección Civil. (40%)	Se programó la realización de 3 simulacros, en materia de protección civil, los cuales contribuirán a fortalecer los protocolos de actuación ante la ocurrencia de sismos.	Se realizó 2 simulacros, lo que representa un avance del 20 por ciento, de los 3 simulacros programados para el presente ejercicio fiscal, los cuales contribuirán a fortalecer los protocolos de actuación ante la ocurrencia de sismos.	195	195	20%	20%
Medio de Verificación		1.- Informe Anual de Actividades de la Procuraduría Ambiental y del Ordenamiento Territorial (Gaceta Oficial de la CDMX, varias fechas) 2.- Portal Oficial de la Procuraduría Ambiental y del Ordenamiento Territorial (https://paot.org.mx/) 3.- Micrositos Informativos. 4. http://intranet/proteccion_civil/index.php						

ELABORÓ

Lidia Patricia Cacho Tavares
 Subdirectora de Recursos Financieros y Humanos
 icacho@paot.org.mx
 52650780
 14200

AUTORIZO

Miguel Angel Figueroa Garcia
 Coordinador Administrativo
 miguel.figueroa@paot.org.mx
 52650780
 14000

IR PP- INFORME DE RESULTADOS DE PROGRAMAS PRESUPUESTARIOS

EJERCICIO FISCAL 2023

DATOS DE LA UNIDAD RESPONSABLE DE GASTO

Unidad Responsable de Gasto:	Procuraduría Ambiental y del Ordenamiento Territorial	Clave Centro Gestor:	06PDPA	Periodo:	2do Trimestre
------------------------------	---	----------------------	--------	----------	---------------

Alineaciones						Clave PP	Nombre PP	Definición de la meta	Indicador de la meta	Medios de Verificación	Unidad de Medida	Meta programada al trimestre				Avance en los Indicadores	Presupuesto Programado al Periodo	Presupuesto Ejercido al Periodo	Porcentaje de Presupuesto Programado Ejercido	Semafización Avance en los Indicadores
Eje	Sub Eje	Sub Sub Eje	CFG	ODS	Metas ODS							1er.TM P	2do.TMP	3er.TM P	4to.TM P					
2	3	4	2.1.4	15	15.5	E154	Acceso a la justicia ambiental, urbana y de protección y bienestar animal	Indice que mide el avance de las acciones realizadas para contribuir al cumplimiento de las disposiciones ambientales territoriales y de protección y bienestar animal en la Ciudad de Mexico.	((Conclusion de expedientes de las denuncias ciudadanas recibidas y de las investigaciones de oficio iniciadas en materia ambiental del ordenamiento territorial y de protección y bienestar animal realizados/ Conclusion de expedientes de las denuncias ciudadanas recibidas y de las investigaciones de oficio iniciadas en materia ambiental del ordenamiento territorial y de protección y bienestar animal programados)* 30%) + ((Brindar asesorías a la población de la	1.- Informe Anual de Actividades de la Procuraduría Ambiental y del Ordenamiento Territorial (Gaceta Oficial de la CDMX varias fechas) 2.- Portal oficial de la Procuraduría Ambiental y del Ordenamiento Territorial. (https://paot.org.mx/) 3.- Micrositios Informativos. 4.- SIG-PAOT.	Indice	23%	48%	75%	100%	104%	\$55,394,506.27	\$51,603,254.91	93.16%	
2	3	4	2.1.4	15	15.5	M001	Actividades de apoyo administrativo	Indice que mide el avance de los procesos de gestion para la contratacion de bienes y servicios para la correcta operacion de la Dependencia.	((Avance en la gestion para el proceso de adquisicion de bienes, conforme a la requisicion de las diversas areas administrativas para la adecuada operacion y funcionamiento de la PAOT realizado/ Avance en la gestion para el proceso de adquisicion de bienes, conforme a la requisicion de las diversas areas administrativas para la adecuada operacion y funcionamiento de la PAOT programado)* 30%) + ((Avance en la gestion para el proceso de contratacion de servicios, conforme a la requisicion de	Coordinacion Administrativa. http://www.paot.org.mx/cont_transparencia/art_121/articulo.php; https://paot.org.mx/micrositios/Genero_medio_ambiente/index.php https://paot.org.mx/cont_transparencia/art_123/articulo.php; http://centro.paot.org.mx/.	Indice	25%	50%	75%	100%	58%	\$1,730,530.02	\$1,197,946.06	69.22%	
2	3	4	2.1.4	15	15.5	M002	Provisiones para contingencias	Porcentaje que mide el avance de atencion a las sentencias que emite la autoridad competente.	((Laudos atendidos / Laudos programados)*100	Portal oficial de la Procuraduria Ambiental y del Ordenamiento Territorial. (https://paot.org.mx/)	Porcentaje	0%	50%	75%	100%	0%	\$111,918.00	\$0.00	0.00%	
5	3	3	1.7.2	11	11.5	N001	Cumplimiento de los programas de protección civil	Indice que mide el avance de las acciones realizadas en materia de proteccion civil en la Procuraduria Ambiental y del Ordenamiento Territorial.	((Actualizacion del Programa Interno de Proteccion Civil realizado/ Actualizacion del Programa Interno de Proteccion Civil programado)* 30%) + ((Capacitacion del Comite Interno de Proteccion Civil a traves de cursos realizados/ Capacitacion del Comite Interno de Proteccion Civil a traves de cursos programados)* 30%) + ((Ejecucion de simulacros en materia de Proteccion Civil realizados/ Ejecucion de simulacros en materia de Proteccion Civil programados)* 40%)	Micrositio Riesgo Sismico http://centro.paot.org.mx/index.php/tematico/autor/1804. http://centro.paot.org.mx/index.php/tematico/tag/64 https://paot.org.mx/micrositios/riesgo-sismico/index.html	Indice	10%	20%	60%	100%	20%	\$7,500.00	\$0.00	0.00%	

ELABORO

Ida Patricia Cacho Tavares
Subdirectora de Recursos Financieros y Humanos
icacho@paot.org.mx
52650780
14200

AUTORIZO

Miguel Ángel Figueroa García
Coordinador Administrativo
miguel.figueroa@paot.org.mx
52650780
14000