



**ESTADOS PRESUPUESTARIOS**  
**06PDPA PROCURADURIA AMBIENTAL Y DEL ORDENAMIENTO TERRITORIAL DE LA CIUDAD DE MÉXICO**  
**ESTADO ANALÍTICO DE INGRESOS**  
**Del 1 de enero al 30 de septiembre del 2024**  
**(CIFRAS EN PESOS)**

RUBRO DE INGRESOS	INGRESO					DIFERENCIA
	ESTIMADO	AMPL. Y REDUC.	MODIFICADO	DEVENGADO	RECAUDADO	
IMPUESTOS	0	0	0	0	0	
CUOTAS Y APORTACIONES DE SEGURIDAD SOCIAL	0	0	0	0	0	
CONTRIBUCIONES DE MEJORAS	0	0	0	0	0	
DERECHOS	0	0	0	0	0	
PRODUCTOS	0	0	0	0	0	
APROVECHAMIENTOS	0	0	0	0	0	
INGRESOS POR VENTA DE BIENES, PRESTACIÓN DE SERVICIOS Y OTROS INGRESOS	0	0	0	0	0	
PARTICIPACIONES, APORTACIONES, CONVENIOS, INCENTIVOS DERIVADOS DE LA COLABORACIÓN FISCAL Y FONDOS DISTINTOS DE APORTACIONES	0	0	0	0	0	
TRANSFERENCIAS, ASIGNACIONES, SUBSIDIOS Y SUBVENCIONES, Y PENSIONES Y JUBILACIONES	123,235,081	0	123,235,081	88,457,197	78,266,895	(44,968,18)
INGRESOS DERIVADOS DE FINANCIAMIENTO	0	0	0	0	0	
<b>Total</b>	<b>123,235,081</b>	<b>0</b>	<b>123,235,081</b>	<b>88,457,197</b>	<b>78,266,895</b>	<b>(44,968,18)</b>
					<b>Ingresos Excedentes</b>	<b>(44,968,18)</b>

ESTADO ANALÍTICO DE INGRESOS POR FUENTE DE FINANCIAMIENTO	INGRESO					DIFERENCIA
	ESTIMADO	AMPL. Y REDUC.	MODIFICADO	DEVENGADO	RECAUDADO	
<b>INGRESOS DEL PODER EJECUTIVO FEDERAL O ESTATAL Y DE LOS MUNICIPIOS</b>	0	0	0	0	0	
Impuestos	0	0	0	0	0	
Cuotas y Aportaciones de Seguridad Social	0	0	0	0	0	
Contribuciones de Mejoras	0	0	0	0	0	
Derechos	0	0	0	0	0	
Productos	0	0	0	0	0	
Aprovechamientos	0	0	0	0	0	
Participaciones, Aportaciones, Convenios, Incentivos Derivados de la Colaboración Fiscal y Fondos Distintos de Aportaciones	0	0	0	0	0	
Transferencias, Asignaciones, Subsidios y Subvenciones, y Pensiones y Jubilaciones	0	0	0	0	0	
<b>ING. DE LOS ENTES PÚBL. DE LOS PODERES LEGIS. Y JUDICIAL, ÓRGANOS AUT. Y DEL SECTOR PARAEST. O PARAMUNICIPAL, ASÍ COMO DE LAS EMP. PRODUCTIVAS DEL ESTADO.</b>	<b>123,235,081</b>	<b>0</b>	<b>123,235,081</b>	<b>88,457,197</b>	<b>78,266,895</b>	<b>(44,968,18)</b>
Cuotas y Aportaciones de Seguridad Social	0	0	0	0	0	
Productos	0	0	0	0	0	
Ingresos por Venta de Bienes, Prestación de Servicios y Otros Ingresos	0	0	0	0	0	
Transferencias, Asignaciones, Subsidios y Subvenciones, y Pensiones y Jubilaciones	123,235,081	0	123,235,081	88,457,197	78,266,895	(44,968,18)
<b>INGRESOS DERIVADOS DE FINANCIAMIENTO</b>	<b>0</b>	<b>0</b>	<b>0</b>	<b>0</b>	<b>0</b>	
Ingresos Derivados de Financiamiento	0	0	0	0	0	
<b>Total</b>	<b>123,235,081</b>	<b>0</b>	<b>123,235,081</b>	<b>88,457,197</b>	<b>78,266,895</b>	<b>(44,968,18)</b>
					<b>Ingresos Excedentes</b>	<b>(44,968,18)</b>

Elaboró:

EP-01

  
 ILÚA PATRICIA CACHO TAVARÉS

SUBDIRECTORA DE RECURSOS FINANCIEROS Y HUMANOS

Autorizó:

  
 MIGUEL ÁNGEL FIGUEROA  
 COORDINADOR ADMINISTRATIVO

**ESTADOS PRESUPUESTARIOS**  
**ESTADO ANALÍTICO DEL EJERCICIO DEL PRESUPUESTO DE EGRESOS CLASIFICACIÓN ADMINISTRATIVA**  
**(CIFRAS A PESOS)**  
**Del 1 de enero al 30 de septiembre de 2024**

**Unidad Responsable del Gasto** **06PDPA PROCURADURIA AMBIENTAL Y DEL ORDENAMIENTO TERRITORIAL DE LA CIUDAD DE MÉXICO**

CONCEPTO	EGRESO					SUBEJERCICIO
	APROBADO	AMPL/REDUC	MODIFICADO	DEVENGADO	PAGADO	

ENT. PARAEST. Y FIDEICOM. NO EMP Y NO FINANC. Procuraduría Ambiental y del Ordenamiento Territorial de la Ciudad de México	123,235,081	0	123,235,081	88,457,197	78,266,895	34,711,193
---	-------------	---	-------------	------------	------------	------------

<b>TOTAL DEL GASTO</b>	<b>123,235,081</b>	<b>0</b>	<b>123,235,081</b>	<b>88,457,197</b>	<b>78,266,895</b>	<b>34,711,193</b>
------------------------	--------------------	----------	--------------------	-------------------	-------------------	-------------------

Elaboró:

  
**ILDA PAYRICIA CACHO TAVARES**  
 SUBDIRECTORA DE RECURSOS FINANCIEROS Y HUMANOS

Autorizó:

  
**LIC. MIGUEL ÁNGEL FIGUEROA GARCÍA**  
 CORDINADOR ADMINISTRATIVO

**ESTADOS PRESUPUESTARIOS**  
**ESTADO ANALÍTICO DEL EJERCICIO DEL PRESUPUESTO DE EGRESOS CLASIFICACIÓN ECONÓMICA (POR TIPO DE GASTO)**  
**(CIFRAS A PESOS)**  
**Del 1 de enero al 30 de septiembre del 2024**


**Unidad Responsable del Gasto** **06PDPA PROCURADURIA AMBIENTAL Y DEL ORDENAMIENTO TERRITORIAL DE LA CIUDAD DE MÉXICO**

CONCEPTO	EGRESO					SUB EJERCICIO
	APROBADO	AMPL/REDUC	MODIFICADO	DEVENGADO	PAGADO	
GASTO CORRIENTE	123,235,081	(156,084)	123,078,997	88,457,197	78,266,895	34
GASTO DE CAPITAL		156,084	156,084			
AMORTIZACIÓN DE LA DEUDA Y DISMINUCIÓN DE PASIVOS			0			
PENSIONES Y JUBILACIONES			0			
PARTICIPACIONES			0			
<b>TOTAL DEL GASTO</b>	<b>123,235,081</b>	<b>0</b>	<b>123,235,081</b>	<b>88,457,197</b>	<b>78,266,895</b>	<b>34</b>

Elaboró:

  
**ILDA PATRICIA CACHO TAVARES**  
**SUBDIRECTORA DE RECURSOS FINANCIEROS Y HUMANOS**

Autorizó:

  
**LIC. MIGUEL ANGEL FIGUEROA GARCIA**  
**COORDINADOR ADMINISTRATIVO**

**ESTADOS PRESUPUESTARIOS**  
**ESTADO ANALÍTICO DEL EJERCICIO DEL PRESUPUESTO DE EGRESOS**  
**CLASIFICACIÓN POR OBJETO DEL GASTO (CAPÍTULO Y CONCEPTO)**  
**(CIFRAS A PESOS)**


**Del 1 de enero al 30 de septiembre del 2024**

**Unidad Responsable del Gasto 06PDPA PROCURADURIA AMBIENTAL Y DEL ORDENAMIENTO TERRITORIAL DE LA CIUDAD DE MÉXICO**

CONCEPTO	EGRESO					SUB EJERCICIO
	APROBADO	AMPL/REDUC	MODIFICADO	DEVENGADO	PAGADO	
<b>SERVICIOS PERSONALES</b>	<b>97,300,492</b>	<b>(705,776)</b>	<b>96,594,716</b>	<b>70,537,858</b>	<b>62,818,738</b>	<b>7,719,120</b>
Remuneraciones al Personal de Carácter Permanente	20,187,521	0	20,187,521	17,238,589	15,140,641	2,997,948
Remuneraciones al Personal de Carácter Transitorio	2,689,074	907,021	3,596,095	3,498,095	3,389,079	107,016
Remuneraciones Adicionales y Especiales	8,466,170	0	8,466,170	391,593	353,055	38,539
Seguridad Social	17,171,749	(270,000)	16,901,749	13,827,847	11,987,528	1,840,318
Otras Prestaciones Sociales y Económicas	45,696,546	(637,021)	45,059,525	35,583,734	31,948,435	3,635,299
Previsiones	3,089,432	(705,776)	2,383,656	0	0	0
Pago de Estímulos a Servidores Públicos	0	0	0	0	0	0
<b>MATERIALES Y SUMINISTROS</b>	<b>1,149,004</b>	<b>30,074</b>	<b>1,179,078</b>	<b>861,791</b>	<b>758,433</b>	<b>103,358</b>
Materiales de Admón., Emisión de Doc. y Art. Oficiales	275,000	(1,672)	273,328	248,403	189,746	58,657
Alimentos y Utensilios	160,000	12,797	172,797	140,435	129,693	10,752
Materias Primas y Materiales de Producción y Comercialización	0	0	0	0	0	0
Materiales y Artículos de Construcción y de Reparación	42,000	(33,358)	8,642	8,642	8,642	0
Productos Químicos, Farmacéuticos y de Laboratorio	10,000	(10,000)	0	0	0	0
Combustibles, Lubricantes y Aditivos	620,000	60,000	680,000	420,000	395,806	24,194
Vestuario, Blancos, Prendas de Protección y Artículos Deportivos	10,000	(10,000)	0	0	0	0
Materiales y Suministros Para Seguridad	0	0	0	0	0	0
Herramientas, Refacciones y Accesorios Menores	32,004	12,306	44,310	44,310	34,556	9,755
<b>SERVICIOS GENERALES</b>	<b>24,785,585</b>	<b>519,618</b>	<b>25,305,203</b>	<b>17,057,548</b>	<b>14,689,723</b>	<b>2,367,825</b>
Servicios Básicos	1,757,000	22,267	1,779,267	1,391,676	1,072,278	319,398
Servicios de Arrendamiento	13,128,000	50,000	13,178,000	9,744,150	8,807,488	936,662
Servicios Profesionales, Científicos, Técnicos y Otros Servicios	445,000	13,083	458,083	368,478	305,348	62,927
Servicios Financieros, Bancarios y Comerciales	540,000	(6,477)	533,523	360,000	355,445	4,555
Servicios de Instalación, Reparación, Mantenimiento y Conservación	2,950,000	411,969	3,361,969	2,336,368	1,783,569	552,797
Servicios de Comunicación Social y Publicidad	0	0	0	0	0	0
Servicios de Traslado y Viáticos	90,000	0	90,000	82,000	40,410	41,590
Servicios Oficiales	0	0	0	0	0	0
Otros Servicios Generales	5,875,585	28,776	5,904,361	2,774,881	2,324,984	449,897
<b>TRANSF., ASIG., SUBSIDIOS Y OTRAS AYUDAS</b>	<b>0</b>	<b>0</b>	<b>0</b>	<b>0</b>	<b>0</b>	<b>0</b>
Transferencias Internas y Asignaciones al Sector Público	0	0	0	0	0	0
Transferencias al Resto del Sector Público	0	0	0	0	0	0
Subsidios y Subvenciones	0	0	0	0	0	0
Ayudas Sociales	0	0	0	0	0	0
Pensiones y Jubilaciones	0	0	0	0	0	0
Transferencias a Fideicomisos, Mandatos y Otros Análogos	0	0	0	0	0	0
Transferencias a la Seguridad Social	0	0	0	0	0	0
Donativos	0	0	0	0	0	0
Transferencias al Exterior	0	0	0	0	0	0
<b>BIENES MUEBLES, INMUEBLES E INTANGIBLES</b>	<b>0</b>	<b>156,084</b>	<b>156,084</b>	<b>0</b>	<b>0</b>	<b>156,084</b>
Mobiliario y Equipo de Administración	0	0	0	0	0	0
Mobiliario y Equipo Educativo y Recreativo	0	0	0	0	0	0
Equipo e Instrumental Médico y de Laboratorio	0	0	0	0	0	0
Vehículos y Equipo de Transporte	0	0	0	0	0	0
Equipo de Defensa y Seguridad	0	0	0	0	0	0
Maquinaria, Otros Equipos y Herramientas	0	0	0	0	0	0
Activos Biológicos	0	0	0	0	0	0
Bienes Inmuebles	0	0	0	0	0	0
Activos Intangibles	0	156,084	156,084	0	0	156,084
<b>INVERSIÓN PÚBLICA</b>	<b>0</b>	<b>0</b>	<b>0</b>	<b>0</b>	<b>0</b>	<b>0</b>
Obra Pública en Bienes de Dominio Público	0	0	0	0	0	0
Obra Pública en Bienes Propios	0	0	0	0	0	0
Proyectos Productivos y Acciones de Fomento	0	0	0	0	0	0
<b>INVERSIONES FINANCIERAS Y OTRAS PROV.</b>	<b>0</b>	<b>0</b>	<b>0</b>	<b>0</b>	<b>0</b>	<b>0</b>
Inversiones para el Fomento de Actividades Productivas	0	0	0	0	0	0
Acciones y Participaciones de Capital	0	0	0	0	0	0
Compra de Títulos y Valores	0	0	0	0	0	0
Concesión de Préstamos	0	0	0	0	0	0
Inversiones en Fideicomisos, Mandatos y Otros Análogos	0	0	0	0	0	0
Otras Inversiones Financieras	0	0	0	0	0	0
Provisiones para Contingencias y Otras Erogaciones Especiales	0	0	0	0	0	0
<b>PARTICIPACIONES Y APORTACIONES</b>	<b>0</b>	<b>0</b>	<b>0</b>	<b>0</b>	<b>0</b>	<b>0</b>
Participaciones	0	0	0	0	0	0
Aportaciones	0	0	0	0	0	0
Convenios	0	0	0	0	0	0
<b>DEUDA PÚBLICA</b>	<b>0</b>	<b>0</b>	<b>0</b>	<b>0</b>	<b>0</b>	<b>0</b>
Amortización de la Deuda Pública	0	0	0	0	0	0
Intereses de la Deuda Pública	0	0	0	0	0	0
Comisiones de la Deuda Pública	0	0	0	0	0	0
Gastos de la Deuda Pública	0	0	0	0	0	0
Costo por Coberturas	0	0	0	0	0	0
Apoyos Financieros	0	0	0	0	0	0
Adeudos de Ejercicios Fiscales Anteriores (Adefas)	0	0	0	0	0	0
<b>TOTAL DEL GASTO</b>	<b>123,235,081</b>	<b>0</b>	<b>123,235,081</b>	<b>88,457,197</b>	<b>75,266,895</b>	<b>10,346,396</b>

  
**ILDA PATRICIA CACHO-TAVARES**  
 SUBDIRECTORA DE RECURSOS FINANCIEROS Y HUMANOS

Autorizó:

  
**LIC. MIGUEL ANGEL FIGUEROA GARCIA**  
 COORDINADOR ADMINISTRATIVO

**ESTADOS PRESUPUESTARIOS**  
**ESTADO ANALÍTICO DEL EJERCICIO DEL PRESUPUESTO DE EGRESOS CLASIFICACIÓN FUNCIONAL (FINALIDAD Y FUNCIÓN)**  
**(CIFRAS A PESOS)**  
**Del 1 de enero al 30 de septiembre del 2024**


**Unidad Responsable del Gasto 06PDPA PROCURADURIA AMBIENTAL Y DEL ORDENAMIENTO TERRITORIAL DE LA CIUDAD DE MÉXICO**

CONCEPTO	EGRESO					SUBEJERCICIO
	APROBADO	AMPL/REDUC	MODIFICADO	DEVENGADO	PAGADO	
<b>GOBIERNO</b>	0	0	0	0	0	0
Legislación	0	0	0	0	0	0
Justicia	0	0	0	0	0	0
Coordinación de la Política de Gobierno	0	0	0	0	0	0
Relaciones Exteriores	0	0	0	0	0	0
Asuntos Financieros y Hacendarios	0	0	0	0	0	0
Seguridad Nacional	0	0	0	0	0	0
Asuntos de Orden Público y de Seguridad Interior	0	0	0	0	0	0
Otros Servicios Generales	0	0	0	0	0	0
<b>DESARROLLO SOCIAL</b>	<b>123,235,081</b>	<b>0</b>	<b>123,235,081</b>	<b>88,457,197</b>	<b>78,266,895</b>	<b>34,77</b>
Protección Ambiental	123,215,081	0	123,215,081	88,437,197	78,246,895	34,77
Vivienda y Servicios a la Comunidad	0	0	0	0	0	0
Salud	0	0	0	0	0	0
Recreación, Cultura y Otras Manifestaciones Sociales	0	0	0	0	0	0
Educación	0	0	0	0	0	0
Protección Social	20,000	0	20,000	20,000	20,000	0
Otros Asuntos Sociales	0	0	0	0	0	0
<b>DESARROLLO ECONÓMICO</b>	<b>0</b>	<b>0</b>	<b>0</b>	<b>0</b>	<b>0</b>	<b>0</b>
Asuntos Económicos, Comerciales y Laborales en General	0	0	0	0	0	0
Agropecuaria, Silvicultura, Pesca y Caza	0	0	0	0	0	0
Combustibles y Energía	0	0	0	0	0	0
Minería, Manufacturas y Construcción	0	0	0	0	0	0
Transporte	0	0	0	0	0	0
Comunicaciones	0	0	0	0	0	0
Turismo	0	0	0	0	0	0
Ciencia, Tecnología e Innovación	0	0	0	0	0	0
Otras Industrias y Otros Asuntos Económicos	0	0	0	0	0	0
<b>OTRAS NO CLASIFICADAS EN FUNCIONES ANTERIORES</b>	<b>0</b>	<b>0</b>	<b>0</b>	<b>0</b>	<b>0</b>	<b>0</b>
Transacciones de la Deuda Pública / Costo Financiero de la Deuda	0	0	0	0	0	0
Transferencias, Participaciones y Aportaciones entre Diferentes Niveles y Órdenes de Gobierno	0	0	0	0	0	0
Saneamiento del Sistema Financiero	0	0	0	0	0	0
Adeudos de Ejercicios Fiscales Anteriores	0	0	0	0	0	0
<b>TOTAL DEL GASTO</b>	<b>123,235,081</b>	<b>0</b>	<b>123,235,081</b>	<b>88,457,197</b>	<b>78,266,895</b>	<b>34,77</b>

Elaboró:

  
 IILDA PATRICIA CACHO TAVARES  
 SUBDIRECTORA DE RECURSOS FINANCIEROS Y HUMANOS

Autorizó:

  
 LIC. MIGUEL ÁNGEL FIGUEROA GARCÍA  
 COORDINADOR ADMINISTRATIVO



ESTADOS PRESUPUESTARIOS  
06PDPA PROCURADURIA AMBIENTAL Y DEL ORDENAMIENTO TERRITORIAL DE LA CIUDAD DE MÉXICO  
ENDEUDAMIENTO NETO  
Del 1 de enero al 30 de septiembre del 2024  
(CIFRAS EN PESOS)

IDENTIFICACIÓN DE CRÉDITO O INSTRUMENTO	CONTRATACIÓN / COLOCACIÓN	AMORTIZACIÓN	ENDEUDAMIENTO NETO
---	---------------------------------	--------------	-----------------------

CRÉDITOS BANCARIOS			
	0	0	0
	0	0	0
	0	0	0
	0	0	0
	0	0	0
	0	0	0
	0	0	0
	0	0	0
	0	0	0
	0	0	0
	0	0	0
	0	0	0
<b>Total de Créditos Bancarios</b>	<b>0</b>	<b>0</b>	<b>0</b>

NO APLICA

OTROS INSTRUMENTOS DE DEUDA

	0	0	0
	0	0	0
	0	0	0
	0	0	0
	0	0	0
	0	0	0
	0	0	0
	0	0	0
	0	0	0
	0	0	0
	0	0	0
	0	0	0
<b>Total Otros Instrumentos de Deuda</b>	<b>0</b>	<b>0</b>	<b>0</b>

<b>Total</b>	<b>0</b>	<b>0</b>	<b>0</b>
--------------	----------	----------	----------

\_\_\_\_\_  
 ILDA PATRICIA CACHÓ TAVARES  
 SUBDIRECTORA DE RECURSOS FINANCIEROS Y HUMANOS

\_\_\_\_\_  
 LIC. MIGUEL ÁMBEL FIGUEROA GARCÍA  
 COORDINADOR ADMINISTRATIVO

**ESTADOS PRESUPUESTARIOS**  
**06PDPa PROCURADURIA AMBIENTAL Y DEL ORDENAMIENTO TERRITORIAL DE LA CIUDAD DE MÉXICO**  
**INTERESES DE LA DEUDA**  
**Del 1 de enero al 30 de septiembre del 2024**  
**(CIFRAS EN PESOS)**

IDENTIFICACIÓN DE CRÉDITO O INSTRUMENTO CRÉDITOS BANCARIOS	DEVENGADO	PAGADO
---	-----------	--------

**NO APLICA**

<b>Total de Intereses de Créditos Bancarios</b>	0	0
---	---	---

**OTROS INSTRUMENTOS DE DEUDA**

<b>Total de Intereses de Otros Instrumentos de Deuda</b>	0	0
--	---	---

<b>Total</b>	0	0
--------------	---	---



\_\_\_\_\_  
**PATRICIA CACHO TÁVARES**  
 SUBDIRECTORA DE RECURSOS FINANCIEROS Y HUMANOS



\_\_\_\_\_  
**LIC. MIGUEL ÁNGEL FIGUEROA GARCÍA**  
 COORDINADOR ADMINISTRATIVO

**ESTADOS PRESUPUESTARIOS**  
**06PDPA PROCURADURIA AMBIENTAL Y DEL ORDENAMIENTO TERRITORIAL DE LA CIUDAD DE MÉXICO**  
**INDICADORES DE POSTURA FISCAL**  
**Del 1 de enero al 30 de septiembre del 2024**  
**(CIFRAS EN PESOS)**

CONCEPTO	ESTIMADO/APROBADO	DEVENGADO	RECAUDADO/PAGADO
<b>Ingresos Presupuestarios</b>	123,235,081	88,457,197	78,266,895
Ingresos del Gobierno de la Entidad Federativa	0	0	0
Ingresos del Sector Paraestatal	123,235,081	88,457,197	78,266,895
<b>Egresos Presupuestarios</b>	123,235,081	88,457,197	78,266,895
Egresos del Gobierno de la Entidad Federativa	0	0	0
Egresos del Sector Paraestatal	123,235,081	88,457,197	78,266,895
<b>Balance Presupuestario (Superávit o Déficit)</b>	0	0	0

CONCEPTO	ESTIMADO/APROBADO	DEVENGADO	RECAUDADO/PAGADO
<b>Balance Presupuestario (Superávit o Déficit)</b>	0	0	0
<b>Intereses, Comisiones y Gastos de la Deuda</b>	0	0	0
<b>Balance Primario (Superávit o Déficit)</b>	0	0	0

CONCEPTO	ESTIMADO/APROBADO	DEVENGADO	RECAUDADO/PAGADO
<b>Financiamiento</b>	0	0	0
<b>Amortización de la Deuda</b>	0	0	0
<b>Financiamiento Neto</b>	0	0	0

  
 ILDA PATRICIA CACHO TAVARES  
 SUBDIRECTORA DE RECURSOS FINANCIEROS Y HUMANOS

  
 LIC. MIGUEL ÁNGEL PÁEZ GARCÍA  
 COORDINADOR ADMINISTRATIVO





ESTADOS PRESUPUESTARIOS  
GASTO POR CATEGORÍA PROGRAMÁTICA  
(CIFRAS A PESOS)  
Del 1 de enero al 30 de septiembre del 2024

Unidad Responsable del Gasto 06PDPA PROCURADURIA AMBIENTAL Y DEL ORDENAMIENTO TERRITORIAL DE LA CIUDAD DE MÉXICO

CONCEPTO	EGRESO					SUBEJERCIO
	APROBADO	AMPL/REDUC	MODIFICADO	DEVENGADO	PAGADO	
<b>PROGRAMAS</b>	123,235,081	0	123,235,081	88,457,197	78,266,895	34
<b>Subsidios: Sector Social y Privado o Entidades Federativas y Municipios</b>	123,235,081	0	123,235,081	88,457,197	78,266,895	34
Sujetos a Reglas de Operación			0			
Otros Subsidios	123,235,081		123,235,081	88,457,197	78,266,895	
<b>Desempeño de las Funciones</b>	0	0	0	0	0	
Prestación de Servicios Públicos			0			
Provisión de Bienes Públicos			0			
Planeación, Seguimiento y Evaluación de Políticas Públicas			0			
Promoción y Fomento			0			
Regulación y Supervisión			0			
Funciones de las Fuerzas Armadas (únicamente Gobierno Federal)			0			
Específicos			0			
Proyectos de Inversión			0			
<b>Administrativos y de Apoyo</b>	0	0	0	0	0	
Apoyo al Proceso Presupuestario y para mejorar la Eficiencia Institucional			0			
Apoyo a la Función Pública y al Mejoramiento de la Gestión			0			
Operaciones Ajenas			0			
<b>Compromisos</b>	0	0	0	0	0	
Obligaciones de Cumplimiento de Resolución Jurisdiccional			0			
Desastres Naturales			0			
<b>Obligaciones</b>	0	0	0	0	0	
Pensiones y Jubilaciones			0			
Aportaciones a la Seguridad Social			0			
Aportaciones a Fondos de Estabilización			0			
Aportaciones a Fondos de Inversión y Reestructura de Pensiones			0			
<b>Programas de Gasto Federalizado (Gobierno Federal)</b>	0	0	0	0	0	
Gasto Federalizado			0			
<b>PARTICIPACIONES A ENTIDADES FEDERATIVAS Y MUNICIPIOS</b>	0	0	0	0	0	
<b>COSTO FINANCIERO, DEUDA O APOYOS A DEUDORES Y AHORRADORES DE LA BANCA</b>	0	0	0	0	0	
<b>ADEUDOS DE EJERCICIOS FISCALES ANTERIORES</b>	0	0	0	0	0	
<b>TOTAL DEL GASTO</b>	<b>123,235,081</b>	<b>0</b>	<b>123,235,081</b>	<b>88,457,197</b>	<b>78,266,895</b>	<b>34</b>

Elaboró:

ILDA PATRICIA CACHO TAVARES  
SUBDIRECTORA DE RECURSOS FINANCIEROS Y HUMANOS

Autorizó:

LIC. MIGUEL ÁNGEL FIGUEROA GARCÍA  
COORDINADOR ADMINISTRATIVO

La información consignada en este reporte es responsabilidad de la Unidad Ejecutora de Gasto, de conformidad a los Artículos 51, 154 y 155 de la Ley de Austeridad, Transparencia en Remuneraciones, Prestaciones y Ejercicio de Recursos de la Ciudad de México, la que servirá de base para la integración de la Cuenta Pública 2022.

**PPI PROGRAMAS Y PROYECTOS DE INVERSIÓN**

Unidad Responsable de Gasto: **06DPDA PROCURADURIA AMBIENTAL Y DEL ORDENAMIENTO TERRITORIAL DE LA CIUDAD DE MÉXICO**

CLAVE PROYECTO DE INVERSIÓN	DENOMINACIÓN DEL PROYECTO DE INVERSIÓN	AVANCE %	PRESUPUESTO (Pesos con dos decimales)					DESCRIPCIÓN DE ACCIONES REALIZADAS	
			APROBADO	MODIFICADO	EJERCIDO	COMPROMETIDO	DEVENGADO		PAGADO
A24NR0665	Adquisición de Software	0	0.00	156,084.00	0.00	0.00	0.00	0.00	Con este proyecto la PAOT, renovará el Software Kaspersky por la vigencia de 1 año, para garantizar la seguridad informática de los equipos de cómputo de esta
<b>TOTAL URG</b>			0.00	156,084.00	0.00	0.00	0.00	0.00	

Elaboró:   
**ILDA PATRICIA CACHO TAVARES**  
 SUBDIRECTORA DE RECURSOS FINANCIEROS Y HUMANOS

Autorizó:   
**LIC. MIGUEL ANGEL FIGUEROA GARCIA**  
 COORDINADOR ADMINISTRATIVO

FORMATO PARA LA DIFUSIÓN DE LOS RESULTADOS DE LAS EVALUACIONES

06PDPA PROCURADURIA AMBIENTAL Y DEL ORDENAMIENTO TERRITORIAL DE LA CIUDAD DE MÉXICO

1. Descripción de la Evaluación

1.1 Nombre de la evaluación:  
1.2 Fecha de inicio de la evaluación (dd/mm/aaaa):  
1.3 Fecha de término de la evaluación (dd/mm/aaaa):  
1.4 Nombre de la persona responsable de darle seguimiento a la evaluación y nombre de la unidad administrativa a la que pertenece:  
Nombre: \_\_\_\_\_ Unidad administrativa: \_\_\_\_\_  
1.5 Objetivo general de la evaluación:  
1.6 Objetivos específicos de la evaluación:  
1.7 Metodología utilizada en la evaluación:  
Instrumentos de recolección de información:  
Cuestionarios\_\_ Entrevistas\_\_ Formatos\_\_ Otros\_\_ Especifique:  
Descripción de las técnicas y modelos utilizados:

2. Principales Hallazgos de la evaluación

2.1 Describir los hallazgos más relevantes de la evaluación:  
2.2 Señalar cuáles son las principales Fortalezas, Oportunidades, Debilidades y Amenazas (FODA), de acuerdo con los temas del programa, estrategia o instituciones.  
2.2.1 Fortalezas:  
2.2.2 Oportunidades:  
2.2.3 Debilidades:  
2.2.4 Amenazas:

3. Conclusiones y recomendaciones de la evaluación

3.1 Describir brevemente las conclusiones de la evaluación:  
3.2 Describir las recomendaciones de acuerdo a su relevancia:  
1:  
2:  
3:  
4:  
5:  
6:  
7:  
**NO APLICA**

4. Datos de la Instancia evaluadora

4.1 Nombre del coordinador de la evaluación:  
4.2 Cargo:  
4.3 Institución a la que pertenece:  
4.4 Principales colaboradores:  
4.5 Correo electrónico del coordinador de la evaluación:  
4.6 Teléfono (con clave lada):

5. Identificación del (los) programa(s)

5.1 Nombre del (los) programa(s) evaluado(s):  
5.2 Siglas:  
5.3 Ente público coordinador del (los) programa(s):  
5.4 Poder público al que pertenece(n) el(los) programa(s):  
Poder Ejecutivo\_\_ Poder Legislativo\_\_ Poder Judicial\_\_ Ente Autónomo\_\_  
5.5 Ámbito gubernamental al que pertenece(n) el(los) programa(s):  
Federal\_\_ Estatal\_\_ Local\_\_  
5.6 Nombre de la(s) unidad(es) administrativa(s) y de (los) titular(es) a cargo del (los) programa(s):  
5.6.1 Nombre(s) de la(s) unidad(es) administrativa(s) a cargo de (los) programa(s):  
5.6.2 Nombre(s) de (los) titular(es) de la(s) unidad(es) administrativa(s) a cargo de (los) programa(s) (nombre completo, correo electrónico y teléfono con clave lada):  
Nombre: \_\_\_\_\_ Unidad administrativa: \_\_\_\_\_

6. Datos de Contratación de la Evaluación

6.1 Tipo de contratación:  
6.1.1 Adjudicación Directa\_\_ 6.1.2 Invitación a tres\_\_ 6.1.3 Licitación Pública Nacional\_\_  
6.1.4 Licitación Pública Internacional\_\_ 6.1.5 Otro: (Señalar)\_\_  
6.2 Unidad administrativa responsable de contratar la evaluación:  
6.3 Costo total de la evaluación: \$  
6.4 Fuente de Financiamiento :

7. Difusión de la Evaluación

7.1 Difusión en internet de la evaluación:  
7.2 Difusión en internet del formato:

Elaboró:   
ILDA PATRICIA CACHO TAVARES  
SUBDIRECTORA DE RECURSO FINANCIEROS Y HUMANOS

Autorizó:   
LIC. MIGUEL ANGEL FIGUEROA GARCIA  
COORDINADOR ADMINISTRATIVO

ASM ASPECTOS SUSCEPTIBLES DE MEJORA


Unidad Responsable del Gasto: 06PDPA PROCURADURIA AMBIENTAL Y DEL ORDENAMIENTO TERRITORIAL DE LA CIUDAD DE MÉXICO

Evaluación: (2)

Implementación de los aspectos susceptibles de mejora (3)

NO APLICABLE

Elaboró:



ILDA PATRÍCIA CACHO TAVARES

SUBDIRECTORA DE RECURSOS FINANCIEROS Y HUMANOS

Autorizó:



LIC. MIGUEL ANGEL FIGUEROA GARCIA  
COORDINADOR ADMINISTRATIVO

GOBIERNO DE LA CIUDAD DE MÉXICO  
FORMATO DEL EJERCICIO Y DESTINO DE GASTO FEDERALIZADO Y REINTEGROS

Unidad Responsable del Gasto: 06PDPA PROCURADURIA AMBIENTAL Y DEL ORDENAMIENTO TERRITORIAL DE LA CIUDAD DE MÉXICO

Programa o Fondo (2)	Destino de los Recursos	Ejercicio		Reintegro (5)
		Devengado (4)	Pagado (4)	
NO APLICA				
Total (6)				

Elaboró:



ILDA PATRICIA CACHO TÁVARES  
SUBDIRECTORA DE RECURSOS FINANCIEROS Y HUMANOS

Autorizó:



LIC. MIGUEL ÁNGEL FIGUEROA GARCÍA  
COORDINADOR ADMINISTRATIVO



GOBIERNO DE LA CIUDAD DE MÉXICO  
MONTOS QUE RECIBAN OBRAS Y ACCIONES A REALIZAR CON EL FAIS

Monto que reciban del FAIS: \_\_\_\_\_

Unidad Responsable del Gasto: 06PDPA PROCURADURIA AMBIENTAL Y DEL ORDENAMIENTO TERRITORIAL DE LA CIUDAD DE MÉXICO

Obra o acción a realizar	Costo	Ubicación			Metas	Beneficiarios
		Entidad	Municipio	Localidad		
NO APLICA						

Elaboró:

ILDA PATRICIA CACHO TAVARES  
SUBDIRECTORA DE RECURSOS FINANCIEROS Y HUMANOS

Autorizó:

LIC. MIGUEL ÁNGEL FIGUEROA GARCÍA  
COORDINADOR ADMINISTRATIVO



Ciudad de México, a 03 de octubre de 2024  
Oficio: PAOT-05-300/400-1053-2024

**DIRECCIÓN GENERAL DE PLANEACIÓN PRESUPUESTARIA,  
CONTROL Y EVALUACIÓN DEL GASTO  
SECRETARÍA DE ADMINISTRACIÓN Y FINANZAS  
PRESENTE.**

En atención a la Circular SAF/SE/DGPPCEG/009/2024 y con fundamento en los artículos 18, 30, 62, 88, 127, 129, 146, 152, 153, 164, 165, y 166 de la Ley de Austeridad, Transparencia en Remuneraciones, Prestaciones y Ejercicio de los Recursos de la Ciudad de México; 2, fracciones V y VIII de la Ley de Ingresos de la Ciudad de México para el ejercicio fiscal 2024; 2 fracción XVI, 28 tercer párrafo, 35 segundo párrafo y 67 segundo párrafo del Decreto por el que se expide el Presupuesto de Egresos de la Ciudad de México para el Ejercicio Fiscal 2024; 27 fracción I del Reglamento Interior del Poder Ejecutivo y la Administración Pública de la Ciudad de México; 161, 162, 163, 164, 165, 167, 169, 170, y 174 del Reglamento de la Ley de Austeridad, Transparencia en Remuneraciones, Prestaciones y Ejercicio de los Recursos de la Ciudad de México; y Reglas 241, 243, 244, 254, 255, 256, 257, 258 y 259 del Manual de Reglas y Procedimientos para el Ejercicio y Control Presupuestario de la Administración Pública de la Ciudad de México.

Se envía los formatos del avance del tercer trimestre Enero-Septiembre 2024, del apartado "B", Informe de Avance Presupuestal de Indicadores (IAPI) del Pp E-154 "Acceso a la Justicia Ambiental, Urbana y de Protección y Bienestar Animal y el Pp N001 "Cumplimiento de los Programas de Protección Civil", a su vez se menciona que los informes fueron enviados vía digital (formato PDF y EXCEL) al correo electrónico informe.trimestral.dgppceg@gmail.com, con fundamento en lo establecido en el "Acuerdo por el que se autoriza el uso de medios remotos tecnológicos de comunicación como medios oficiales para continuar con las funciones esenciales y se establecen medidas para la celebración de las sesiones de los Órganos Colegiados en las Dependencias, Órganos Desconcentrados, Entidades de la Administración Pública y Alcaldías de la Ciudad de México, con motivo de la emergencia sanitaria por causa de fuerza mayor del Consejo de Salud de la Ciudad de México", publicado en la Gaceta Oficial de la Ciudad de México el 6 de abril de 2020.

Aprovecho la ocasión para enviarle un cordial saludo.

**ATENTAMENTE  
EL COORDINADOR ADMINISTRATIVO**

**LIC. MIGUEL ÁNGEL FIGUEROA GARCÍA**

Aprobó: C.P. Ilda Patricia Cacho Tavares; Subdirectora de Recursos Financieros y Humanos.

Elaboró: L.C. Selene Fabiola Verdín Hernández; JUD de Información Programática Presupuestal.

C.c.c.e.p. Lic. Marco Antonio Esquivel López; Procurador Interino Ambiental y del Ordenamiento Territorial de la Ciudad de México.

## INFORME DE AVANCE PRESUPUESTAL Y DE INDICADORES (IAPI)

### APARTADO 1

Clave del Centro Gestor	06PDPA	Unidad Responsable del Gasto	Procuraduría Ambiental y del Ordenamiento Territorial	Periodo	Tercer Trimestre
-------------------------	--------	------------------------------	---	---------	------------------

#### I. Planeación Operativa

##### I.1. Estructura programática

Clave de Pp	E154	Denominación de Pp	Acceso a la justicia ambiental, urbana y de protección y Bienestar animal									
Actividad Institucional	293	disposiciones jurídicas en materia ambiental, de ordenamiento	Vinculación al Programa de Gobierno	Eje	2	Ciudad Sustentable	Sub Eje	3	Medio ambiente y recursos naturales	Sub Sub Eje	4	Regenerar las condiciones ecológicas de la ciudad: áreas de valor ambiental, áreas naturales protegidas y
Objetivo de Desarrollo Sostenible	15	Vida de ecosistemas terrestres	Meta del ODS	15.5		Adoptar medidas urgentes y significativas para reducir la degradación de los habitats naturales, detener la pérdida de la diversidad biológica y, para 2020, proteger las especies amenazadas y evitar su extinción						

#### II. Evolución del Gasto

##### II.1. Por momentos contables

Periodo	Presupuesto original (1)	Presupuesto modificado (2)	Presupuesto programado al periodo (3)	Presupuesto ejercido (4)	Porcentaje de avance en el gasto (4/3)	
1T	\$ 118,878,907.00	\$ 118,878,907.00	\$ 28,725,442.90	\$ 23,701,597.46	83%	
2T		\$ 118,878,907.00	\$ 56,776,515.49	\$ 50,796,773.80	89%	
3T		\$ 118,878,907.00	\$ 85,043,887.00	\$ 75,566,863.11	89%	
4T						
CP						


##### II.2. Por tipo y capítulo de gasto

Concepto	Gasto corriente				Gasto de inversión			Otros	
	1000	2000	3000	4000	5000	6000	7000	8000	9000
	Servicios Personales	Materiales y Suministros	Servicios Generales	Transferencias, Asignaciones, Subsidios y otras Ayudas	Bienes Muebles, Inmuebles e Intangibles	Inversión Pública	Inversiones Financieras y otras Provisiones	Participaciones y Aportaciones	Deuda Pública
Presupuesto original	\$ 97,184,322.00	\$ 1,097,000.00	\$ 20,597,585.00	\$ -	\$ -	\$ -	\$ -	\$ -	\$ -
Presupuesto modificado	\$ 96,478,546.00	\$ 1,129,803.04	\$ 21,114,473.96	\$ -	\$ 156,084.00	\$ -	\$ -	\$ -	\$ -
Presupuesto ejercido	\$ 62,818,738.49	\$ 718,850.30	\$ 12,029,274.32	\$ -	\$ -	\$ -	\$ -	\$ -	\$ -

#### Firmas de responsables



Ilda Patricia Cacho Tavares  
Subdirectora de Recursos Financieros y Humanos  
icacho@paot.org.mx      Teléfono: 55 52 65 07 80 Ext. 14200



Miguel Ángel Figueroa García  
Coordinador Administrativo  
miguel.figueroa@paot.org.mx      Teléfono: 55 52 65 07 80 Ext. 14200



INFORME DE AVANCE PRESUPUESTAL Y DE INDICADORES (IAPI)

APARTADO 2

Clave del Centro Gestor		06PDPA		Unidad Responsable del Gasto		Procuraduría Ambiental y del Ordenamiento Territorial				Período		Tercer Trimestre			
I. Planificación Operativa															
1.1. Estructura programática															
Clave de Pp		E154		Denominación de Pp		Acceso a la justicia ambiental, urbana y de protección y Bienestar animal									
III. Indicadores de largo plazo															
Nivel del Indicador		Descripción				Frecuencia de medición				Población atendida por el Pp					
Fin		Mide el avance integrado en la atención de denuncias ciudadanas presentadas e investigaciones de oficio iniciadas en materia ambiental, del ordenamiento territorial y de protección y bienestar animal y el porcentaje de avance integrado de la generación y actualización de las plataformas				Anual o superior				La población o área de enfoque que es atendida con las acciones de este programa corresponde al total de la población de la Ciudad de México: 9 millones, 209 mil 944 habitantes.					
Propósito						Anual									
IV. Indicadores de corte plazo															
Nivel del indicador	Resumen Narrativo	Definición del Indicador	Descripción de bienes y servicios brindados	Denominador absoluto programado anual	Numerador absoluto de avance trimestral	Población atendida al trimestre	Avance programado (%)				Avance realizado (%)				Medio de verificación
							1T	2T	3T	4T	1T	2T	3T	4T	
C1	Representación Jurídica realizada	Porcentaje que mide el avance de la representación del interés legítimo a través de litigio y la asesoría.	Se llevaron a cabo 9,636 representaciones del interés legítimo a través de litigio, asesoría y consulta jurídica para habitantes de la Ciudad de México	12575	9,636	9,209,949	25%	50%	75%	100%	26%	52%	77%	Informe Anual de Actividades	
C1A1	Proyectar acuerdos de inicio de investigación	Porcentaje que mide en avance de los proyectos de inicio de investigación.	Se emitieron 94 acuerdos de inicio de investigación de oficio, por posibles violaciones o incumplimientos a las disposiciones jurídicas en materia ambiental, ordenamiento territorial y de protección y bienestar a los animales	120	94	9,209,949	25%	50%	75%	100%			76%	<a href="https://paot.org.mx/resultados/investigacionesOfi.php">https://paot.org.mx/resultados/investigacionesOfi.php</a>	
C1A2	Emitir opiniones jurídicas, convenios de colaboración y/o coordinación.	Porcentaje que mide el avance de las opiniones jurídicas y convenios de colaboración y/o coordinación)	Se emitieron 257 opiniones jurídicas y 0 convenios de colaboración en materia ambiental, ordenamiento territorial y de protección y bienestar a los animales	252	257	9,209,949	25%	50%	75%	100%			102%	Informe Anual de Actividades	
C2	Resoluciones en materia ambiental y de protección y bienestar a los animales y del ordenamiento territorial realizadas	Porcentaje que mide el avance en resoluciones en materia ambiental y de protección y bienestar a los animales y de ordenamiento territorial	Se emitieron 7,836 resoluciones en materia ambiental, de protección y bienestar a los animales y de ordenamiento territorial	5700	7,836	9,209,949	25%	50%	75%	100%	42%	96%	137%	Informe Anual de Actividades	
C2A1	Conclusión de los Procedimientos Administrativos de Investigación	Porcentaje que mide el avance de la conclusión de los procedimientos de inicio de investigación en materia ambiental y de protección y bienestar a los animales y de ordenamiento territorial	Se concluyeron 7,836 Procedimientos Administrativos de Investigación	5700	7,836	9,209,949	25%	50%	75%	100%			137%	Informe Anual de Actividades	
C3	Documentos técnicos emitidos	Porcentaje que mide el avance en la emisión de los documentos técnicos en materia ambiental y de ordenamiento territorial emitidos	Se elaboraron 934 documentos técnicos en materia ambiental y de ordenamiento territorial y 16 documentos técnicos de análisis geoespacial	1420	950	9,209,949	25%	50%	75%	100%	22%	44%	67%	Informe Anual de Actividades	
C3A1	Elaboración de documentos técnicos requeridos por autoridades Locales y Federales	Porcentaje que mide el avance de la elaboración de documentos técnicos requeridos por autoridades Locales y Federales	Se elaboraron 934 documentos técnicos requeridos	1400	934	9,209,949	25%	50%	75%	100%			67%	Informe Anual de Actividades	
C4	Acciones precautorias impuestas	Porcentaje que mide el avance en la imposición de acciones precautorias en materia ambiental, ordenamiento territorial y de protección y bienestar a los animales impuestas	Se impusieron 52 acciones precautorias, en materia ambiental y de protección y bienestar a los animales y ordenamiento territorial	56	52	9,209,949	25%	50%	75%	100%	23%	59%	93%	Informe Anual de Actividades	
C4A1	Elaboración de acuerdo de imposición de acción precautoria	Porcentaje que mide el avance de la elaboración de acuerdos de imposición de acción precautoria	Se elaboraron 52 acuerdos de imposición de acción precautoria	56	52	9,209,949	25%	50%	75%	100%			93%	Informe Anual de Actividades	
C5	Información digital y geoespacial actualizada e impartida	Porcentaje que mide el avance de la información digital y geoespacial actualizada e impartida	Se elaboraron 48 capas en el SIG-PAOT con sus metadatos; se elaboraron 5 proyectos digitales de información urbano-ambiental	90	53	9,209,949	25%	50%	75%	100%	25%	47%	59%	<a href="http://189.204.244.143:8008/mapguide/sig/siginterno.php">http://189.204.244.143:8008/mapguide/sig/siginterno.php</a> <a href="http://10.42.0.223:98/metadata/app_login/">http://10.42.0.223:98/metadata/app_login/</a> <a href="http://189.204.244.143:8008/mapguide/sig/siginterno.php">http://189.204.244.143:8008/mapguide/sig/siginterno.php</a>	
C5A1	Actualización de SIG-PAOT	Porcentaje que mide el avance de la actualización del SIG-PAOT	Se actualizo el SIG-PAOT con 48 capas y su metadato	50	48	9,209,949	25%	50%	75%	100%			96%	<a href="http://10.42.0.223:98/metadata/app_login/">http://10.42.0.223:98/metadata/app_login/</a>	

CSAZ	Capacitación en SIG-PAOT y en Sistemas de Información geográfica a la ciudadanía	Porcentaje que mide el avance de capacitación del SIG-PAOT y del Sistema de Información Geográfica a la ciudadanía	Se impartieron 13 cursos de capacitación en SIG-PAOT y sistemas de información geográfica	20	13	9,209,949	25%	50%	75%	100%		65%	<a href="http://189.204.244.143:8008/mapauides/sig/interno.php">http://189.204.244.143:8008/mapauides/sig/interno.php</a> <a href="http://10.42.0.223:98/meta_datos/app_login/">http://10.42.0.223:98/meta_datos/app_login/</a>
Firmas de responsables													
 Ilda Patricia Cacho Tavares Subdirectora de Recursos Financieros y Humanos icacho@paot.org.mx				 Miguel Ángel Figueroa García Coordinador Administrativo miguel.figueroa@paot.org.mx									

**INFORME DE AVANCE PRESUPUESTAL Y DE INDICADORES (IAPI)**

**APARTADO 1**

<b>Clave del Centro Gestor</b>	06PDPA	<b>Unidad Responsable del Gasto</b>	Procuraduría Ambiental y del Ordenamiento Territorial	<b>Periodo</b>	Tercer Trimestre
--------------------------------	--------	-------------------------------------	---	----------------	------------------

**I. Planeación Operativa**

**I.1. Estructura programática**

<b>Clave de Pp</b>	N001	<b>Denominación de Pp</b>	Cumplimiento de los programas de Protección Civil									
<b>Actividad Institucional</b>	002	Gestion integral de riesgos en materia de proteccion civil	<b>Vinculación al Programa de Gobierno</b>	Eje	5	Cero agresion y mas seguridad	<b>Sub Eje</b>	3	Proteccion civil	<b>Sub Sub Eje</b>	3	Evitar nuevos riesgos
<b>Objetivo de Desarrollo Sostenible</b>	11	Ciudades y comunidades sostenibles	<b>Meta del ODS</b>	11.5		De aqui a 2030, reducir significativamente el numero de muertes causadas por los desastres, incluidos los relacionados con el agua, y de personas afectadas por ellos, y reducir considerablemente las perdidas economicas directas provocadas por los desastres en comparacion con el producto interno bruto mundial, haciendo especial hincapie en la proteccion de los pobres y las personas en situaciones de vulnerabilidad						

**II. Evolución del Gasto**

**II.1. Por momentos contables**

Periodo	Presupuesto original (1)	Presupuesto modificado (2)	Presupuesto programado al periodo (3)	Presupuesto ejercido (4)	Porcentaje de avance en el gasto (4/3)
1T	\$ 20,000.00	\$ 20,000.00	\$ 20,000.00	\$ -	0%
2T		\$ 20,000.00	\$ 20,000.00	\$ -	0%
3T		\$ 20,000.00	\$ 20,000.00	\$ 20,000.00	100%
4T					
CP					


**II.2. Por tipo y capítulo de gasto**

Concepto	Gasto corriente				Gasto de inversión			Otros	
	1000	2000	3000	4000	5000	6000	7000	8000	9000
	Servicios Personales	Materiales y Suministros	Servicios Generales	Transferencias, Asignaciones, Subsidios y otras Ayudas	Bienes Muebles, Inmuebles e Intangibles	Inversión Pública	Inversiones Financieras y otras Provisiones	Participaciones y Aportaciones	Deuda Pública
Presupuesto original	\$ -	\$ 20,000.00	\$ -	\$ -	\$ -	\$ -	\$ -	\$ -	\$ -
Presupuesto modificado	\$ -	\$ -	\$ 20,000.00	\$ -	\$ -	\$ -	\$ -	\$ -	\$ -
Presupuesto ejercido	\$ -	\$ -	\$ 20,000.00	\$ -	\$ -	\$ -	\$ -	\$ -	\$ -

**Firmas de responsables**



Ilda Patricia Cacho Tavares  
Subdirectora de Recursos Financieros y Humanos  
icacho@paot.org.mx Teléfono: 55 52 65 07 80 Ext. 14200



Miguel Ángel Figueroa García  
Coordinador Administrativo  
miguel.figueroa@paot.org.mx Teléfono: 55 52 65 07 80 Ext. 14200

INFORME DE AVANCE PRESUPUESTAL Y DE INDICADORES (IAP)

APARTADO 2

Clave del Centro Gestor	06PDPA	Unidad Responsable del Gasto	Procuraduría Ambiental y del Ordenamiento Territorial	Periodo	Tercer Trimestre
-------------------------	--------	------------------------------	---	---------	------------------

I. Planeación Operativa

1.1. Estructura programática

Clave de Pp	N001	Denominación de Pp	Cumplimiento de los programas de Protección Civil
-------------	------	--------------------	---

III. Indicadores de largo plazo

Nivel del indicador	Nivel del indicador	Descripción	Frecuencia de medición	Población atendida por el Pp
	Fin		Annual o superior	
	Propósito		Annual	
		1 Mide el número de ejecuciones de simulacros 2 Mide las capacitaciones en materia de protección civil.		Servidores públicos de la Procuraduría Ambiental y del Ordenamiento Territorial de la Ciudad de México, que asisten a 195 y visitantes a edificios públicos y/o usuarios de programas.

IV. Indicadores de corto plazo

Nivel del indicador	Resumen Narrativo	Definición del Indicador	Descripción de bienes y servicios brindados	Denominador absoluto programado anual	Numerador absoluto de avance trimestral	Población atendida al trimestre	Avance programado (%)				Avance realizado (%)				Medio de verificación
							1T	2T	3T	4T	1T	2T	3T	4T	
C1	Simulacros preventivos para actuar en caso de riesgo o desastres antropogénicos realizados.	Mide el porcentaje de simulacros realizados con las personas servidoras pública de la PAOT y Ciudadanos	Se realizaron 3 simulacros, los cuales contribuye a fortalecer los protocolos de actuación ante la ocurrencia de sismos.	3	3	195	0%	30%	67%	100%		67%	100%		
C1A1	Realización de reuniones informativas a los participantes para informar el protocolos de actuación a seguir en los simulacros.	Porcentaje que mide el cumplimiento de las reuniones informativas para la aplicación de protocolos de actuación a seguir en los simulacros	Se realizo 1 reunión informativa de protocolos a seguir en la realización de simulacros.	1	1	30	0%	25%	50%	100%			100%		
C2	Capacitación a los servidores públicos que conforman la brigada de Protección Civil de la PAOT realizada.	Mide el porcentaje de capacitaciones impartidas a brigadistas de Protección Civil de la PAOT	No hubo actividad programada en este periodo.	1	0	0	0%	0%	0%	100%		0%	0%		
C2A1	Difusión y promoción del Programa de capacitación	Porcentaje que mide el número de actividades realizadas para la difusión y promoción del programa de capacitación a servidores públicos	Se envió correo electrónico con la convocatoria de invitación a formar parte como brigadista y ser considerados para la capacitación 2024	1	1	195	0%	0%	0%	100%			100%		

Firmas de responsables



Ilda Patricia Cacho Tavares  
 Subdirectora de Recursos Financieros y Humanos  
 icacho@paot.org.mx

Teléfono: 55 52 65 07 80 Ext. 14200



Miguel Ángel Figueroa García  
 Coordinador Administrativo  
 miguel.figueroa@paot.org.mx

Teléfono: 55 52 65 07 80 Ext. 14200