



**ESTADOS PRESUPUESTARIOS**  
06PDPA PROCURADURIA AMBIENTAL Y DEL ORDENAMIENTO TERRITORIAL DE LA CIUDAD DE MÉXICO  
**ESTADO ANALÍTICO DE INGRESOS**  
Del 1 de enero al 30 de septiembre de 2023  
(CIFRAS EN PESOS)

RUBRO DE INGRESOS	INGRESO					DIFERENCIA
	ESTIMADO	AMPL. Y REDUC.	MODIFICADO	DEVENGADO	RECAUDADO	
IMPUESTOS	0	0	0	0	0	0
CUOTAS Y APORTACIONES DE SEGURIDAD SOCIAL	0	0	0	0	0	0
CONTRIBUCIONES DE MEJORAS	0	0	0	0	0	0
DERECHOS	0	0	0	0	0	0
PRODUCTOS	0	0	0	0	0	0
APROVECHAMIENTOS	0	0	0	0	0	0
INGRESOS POR VENTA DE BIENES, PRESTACIÓN DE SERVICIOS Y OTROS INGRESOS	0	0	0	0	0	0
PARTICIPACIONES, APORTACIONES, CONVENIOS, INCENTIVOS DERIVADOS DE LA COLABORACIÓN FISCAL Y FONDOS DISTINTOS DE APORTACIONES	0	0	0	0	0	0
TRANSFERENCIAS, ASIGNACIONES, SUBSIDIOS Y SUBVENCIONES, Y PENSIONES Y JUBILACIONES	120,339,106	0	120,339,106	83,599,974	80,139,605	(40,199,501)
INGRESOS DERIVADOS DE FINANCIAMIENTO	0	0	0	0	0	0
<b>Total</b>	<b>120,339,106</b>	<b>0</b>	<b>120,339,106</b>	<b>83,599,974</b>	<b>80,139,605</b>	<b>(40,199,501)</b>
					<b>Ingresos Excedentes</b>	<b>(40,199,501)</b>

ESTADO ANALÍTICO DE INGRESOS POR FUENTE DE FINANCIAMIENTO	INGRESO					DIFERENCIA
	ESTIMADO	AMPL. Y REDUC.	MODIFICADO	DEVENGADO	RECAUDADO	
<b>INGRESOS DEL PODER EJECUTIVO FEDERAL O ESTATAL Y DE LOS MUNICIPIOS</b>	<b>0</b>	<b>0</b>	<b>0</b>	<b>0</b>	<b>0</b>	<b>0</b>
Impuestos	0	0	0	0	0	0
Cuotas y Aportaciones de Seguridad Social	0	0	0	0	0	0
Contribuciones de Mejoras	0	0	0	0	0	0
Derechos	0	0	0	0	0	0
Productos	0	0	0	0	0	0
Aprovechamientos	0	0	0	0	0	0
Participaciones, Aportaciones, Convenios, Incentivos Derivados de la Colaboración Fiscal y Fondos Distintos de Aportaciones	0	0	0	0	0	0
Transferencias, Asignaciones, Subsidios y Subvenciones, y Pensiones y Jubilaciones	0	0	0	0	0	0
<b>ING. DE LOS ENTES PÚB. DE LOS PODERES LEGIS. Y JUDICIAL, ÓRGANOS AUT. Y DEL SECTOR PARAEST. O PARAMUNICIPAL, ASÍ COMO DE LAS EMP. PRODUCTIVAS DEL ESTADO.</b>	<b>120,339,106</b>	<b>0</b>	<b>120,339,106</b>	<b>83,599,974</b>	<b>80,139,605</b>	<b>(40,199,501)</b>
Cuotas y Aportaciones de Seguridad Social	0	0	0	0	0	0
Productos	0	0	0	0	0	0
Ingresos por Venta de Bienes, Prestación de Servicios y Otros Ingresos	0	0	0	0	0	0
Transferencias, Asignaciones, Subsidios y Subvenciones, y Pensiones y Jubilaciones	120,339,106	0	120,339,106	83,599,974	80,139,605	(40,199,501)
<b>INGRESOS DERIVADOS DE FINANCIAMIENTO</b>	<b>0</b>	<b>0</b>	<b>0</b>	<b>0</b>	<b>0</b>	<b>0</b>
Ingresos Derivados de Financiamiento	0	0	0	0	0	0
<b>Total</b>	<b>120,339,106</b>	<b>0</b>	<b>120,339,106</b>	<b>83,599,974</b>	<b>80,139,605</b>	<b>(40,199,501)</b>
					<b>Ingresos Excedentes</b>	<b>(40,199,501)</b>

Elaboró:

ILDA PATRICIA CACHO TAVARES  
SUBDIRECTORA DE RECURSOS FINANCIEROS Y HUMANOS

Autorizó:

LIC. MIGUEL ANGEL FIGUEROA GARCIA  
COORDINADOR ADMINISTRATIVO

**ESTADOS PRESUPUESTARIOS**  
**ESTADO ANALÍTICO DEL EJERCICIO DEL PRESUPUESTO DE EGRESOS CLASIFICACIÓN ADMINISTRATIVA**  
**(CIFRAS A PESOS)**  
**Del 1 de enero al 30 de septiembre de 2023**

**Unidad Responsable del Gasto**


**06PDPA PROCURADURIA AMBIENTAL Y DEL ORDENAMIENTO TERRITORIAL DE LA CIUDAD DE MÉXICO**

C O N C E P T O	EGRESO					SUB EJERCICIO
	APROBADO	AMPL/REDUC	MODIFICADO	DEVENGADO	PAGADO	
ORGANISMO AUTÓNOMO / PODER JUDICIAL / PODER LEGISLATIVO						
Procuraduría Ambiental y del Ordenamiento Territorial de la Ciudad de México	120,339,106	0	120,339,106	83,599,974	80,139,605	36,739,132
<b>TOTAL DEL GASTO</b>	<b>120,339,106</b>	<b>0</b>	<b>120,339,106</b>	<b>83,599,974</b>	<b>80,139,605</b>	<b>36,739,132</b>

Elaboró:

  
**ILDA PATRICIA CACHO TAVARES**  
**SUBDIRECTORA DE RECURSOS FINANCIEROS Y HUMANOS**

Autorizó:

  
**LIC. MIGUEL ANGEL FIGUEROA GARCIA**  
**COORDINADOR ADMINISTRATIVO**

La información consignada en este reporte es responsabilidad de la Unidad Ejecutora de Gasto, de conformidad a los Artículos 51, 154 y 155 de la Ley de Austeridad, Transparencia en Remuneraciones, Prestaciones y Ejercicio de Recursos de la Ciudad de México, la que servirá de base para la integración de la Cuenta Pública 2022.



**ESTADOS PRESUPUESTARIOS**  
**ESTADO ANALÍTICO DEL EJERCICIO DEL PRESUPUESTO DE EGRESOS CLASIFICACIÓN ECONÓMICA (POR TIPO DE GASTO)**  
**(CIFRAS A PESOS)**


Del 1 de enero al 30 de septiembre de 2023

Unidad Responsable del Gasto

06PDPA PROCURADURIA AMBIENTAL Y DEL ORDENAMIENTO TERRITORIAL DE LA CIUDAD DE MÉXICO

CONCEPTO	EGRESO					SUBEJERCICIO
	APROBADO	AMPL/REDUC	MODIFICADO	DEVENGADO	PAGADO	
GASTO CORRIENTE	120,339,106	0	120,339,106	83,599,974	80,139,605	36,739,132
GASTO DE CAPITAL	0	0	0	0	0	0
AMORTIZACIÓN DE LA DEUDA Y DISMINUCIÓN DE PASIVOS			0			0
PENSIONES Y JUBILACIONES			0			0
PARTICIPACIONES			0			0
<b>TOTAL DEL GASTO</b>	<b>120,339,106</b>	<b>0</b>	<b>120,339,106</b>	<b>83,599,974</b>	<b>80,139,605</b>	<b>36,739,132</b>

Elaboró:

  
ILDA PATRICIA CACHÓ TÁVARES  
SUBDIRECTORA DE RECURSOS FINANCIEROS Y HUMANOS

Autorizó:

  
LIC. MIGUEL ÁNGEL FIGUEROA GARCÍA  
COORDINADOR ADMINISTRATIVO

La información consignada en este reporte es responsabilidad de la Unidad Ejecutora de Gasto, de conformidad a los Artículos 51, 154 y 155 de la Ley de Austeridad, Transparencia en Remuneraciones, Prestaciones y Ejercicio de Recursos de la Ciudad de México, la que servirá de base para la integración de la Cuenta Pública 2022.

**ESTADOS PRESUPUESTARIOS**  
**ESTADO ANALÍTICO DEL EJERCICIO DEL PRESUPUESTO DE EGRESOS**  
**CLASIFICACIÓN POR OBJETO DEL GASTO (CAPÍTULO Y CONCEPTO)**  
**(CIFRAS A PESOS)**

**Del 1 de enero al 30 de septiembre de 2023**

**Unidad Responsable del Gasto 06PDPA PROCURADURIA AMBIENTAL Y DEL ORDENAMIENTO TERRITORIAL DE LA CIUDAD DE MÉXICO**

CONCEPTO	EGRESO					SUB EJERCICIO
	APROBADO	AMPL/REDUC	MODIFICADO	DEVENGADO	PAGADO	
<b>SERVICIOS PERSONALES</b>	<b>94,813,391</b>	<b>0</b>	<b>94,813,391</b>	<b>65,731,110</b>	<b>64,611,092</b>	<b>29,082,281</b>
Remuneraciones al Personal de Carácter Permanente	20,409,896	(322,375)	20,087,521	15,132,960	15,132,960	4,954,561
Remuneraciones al Personal de Carácter Transitorio	2,848,437	967,375	3,815,812	2,359,531	2,044,277	1,456,281
Remuneraciones Adicionales y Especiales	8,011,918	352,000	8,363,918	3,744,855	3,630,647	4,619,063
Seguridad Social	17,171,749	(288,000)	16,883,749	12,716,321	12,518,215	4,167,428
Otras Prestaciones Sociales y Económicas	44,346,546	(709,000)	43,637,546	31,777,443	31,284,994	11,860,103
Previsiones	2,024,845	0	2,024,845	0	0	2,024,845
Pago de Estimulos a Servidores Públicos	0	0	0	0	0	0
<b>MATERIALES Y SUMINISTROS</b>	<b>1,138,000</b>	<b>16,628</b>	<b>1,154,628</b>	<b>910,164</b>	<b>723,624</b>	<b>244,465</b>
Materiales de Admón., Emisión de Doc. y Art. Oficiales	246,600	24,132	270,732	212,039	164,409	58,693
Alimentos y Utensilios	160,000	0	160,000	140,003	121,815	19,997
Materias Primas y Materiales de Producción y Comercialización	0	0	0	0	0	0
Materiales y Artículos de Construcción y de Reparación	11,400	5,159	16,559	16,559	16,559	0
Productos Químicos, Farmacéuticos y de Laboratorio	20,000	(5,042)	14,958	14,958	14,958	0
Combustibles, Lubricantes y Aditivos	636,000	0	636,000	481,559	380,509	154,441
Vestuario, Blancos, Prendas de Protección y Artículos Deportivos	0	0	0	0	0	0
Materiales y Suministros Para Seguridad	0	0	0	0	0	0
Herramientas, Refacciones y Accesorios Menores	64,000	(7,620)	56,380	45,046	25,375	11,334
<b>SERVICIOS GENERALES</b>	<b>24,387,715</b>	<b>(16,628)</b>	<b>24,371,087</b>	<b>16,958,701</b>	<b>14,804,889</b>	<b>7,412,386</b>
Servicios Básicos	1,882,000	(63,896)	1,818,104	1,323,350	733,315	494,754
Servicios de Arrendamiento	12,186,400	65,400	12,251,800	9,135,357	8,124,535	3,116,443
Servicios Profesionales, Científicos, Técnicos y Otros Servicios	435,500	(7,410)	428,090	348,066	307,222	80,024
Servicios Financieros, Bancarios y Comerciales	622,400	32,120	654,520	554,840	447,187	99,680
Servicios de Instalación, Reparación, Mantenimiento y Conservación	2,522,563	(30,448)	2,492,115	1,678,215	1,324,667	813,899
Servicios de Comunicación Social y Publicidad	0	0	0	0	0	0
Servicios de Traslado y Viáticos	100,000	(20,039)	79,961	55,544	43,655	24,417
Servicios Oficiales	0	0	0	0	0	0
Otros Servicios Generales	6,638,852	7,645	6,646,497	3,863,329	3,824,308	2,783,168
<b>TRANSF., ASIG., SUBSIDIOS Y OTRAS AYUDAS</b>	<b>0</b>	<b>0</b>	<b>0</b>	<b>0</b>	<b>0</b>	<b>0</b>
Transferencias Internas y Asignaciones al Sector Público	0	0	0	0	0	0
Transferencias al Resto del Sector Público	0	0	0	0	0	0
Subsidios y Subvenciones	0	0	0	0	0	0
Ayudas Sociales	0	0	0	0	0	0
Pensiones y Jubilaciones	0	0	0	0	0	0
Transferencias a Fideicomisos, Mandatos y Otros Análogos	0	0	0	0	0	0
Transferencias a la Seguridad Social	0	0	0	0	0	0
Donativos	0	0	0	0	0	0
Transferencias al Exterior	0	0	0	0	0	0
<b>BIENES MUEBLES, INMUEBLES E INTANGIBLES</b>	<b>0</b>	<b>0</b>	<b>0</b>	<b>0</b>	<b>0</b>	<b>0</b>
Mobiliario y Equipo de Administración	0	0	0	0	0	0
Mobiliario y Equipo Educativo y Recreativo	0	0	0	0	0	0
Equipo e Instrumental Médico y de Laboratorio	0	0	0	0	0	0
Vehículos y Equipo de Transporte	0	0	0	0	0	0
Equipo de Defensa y Seguridad	0	0	0	0	0	0
Maquinaria, Otros Equipos y Herramientas	0	0	0	0	0	0
Activos Biológicos	0	0	0	0	0	0
Bienes Inmuebles	0	0	0	0	0	0
Activos Intangibles	0	0	0	0	0	0
<b>INVERSIÓN PÚBLICA</b>	<b>0</b>	<b>0</b>	<b>0</b>	<b>0</b>	<b>0</b>	<b>0</b>
Obra Pública en Bienes de Dominio Público	0	0	0	0	0	0
Obra Pública en Bienes Propios	0	0	0	0	0	0
Proyectos Productivos y Acciones de Fomento	0	0	0	0	0	0
<b>INVERSIONES FINANCIERAS Y OTRAS PROV.</b>	<b>0</b>	<b>0</b>	<b>0</b>	<b>0</b>	<b>0</b>	<b>0</b>
Inversiones para el Fomento de Actividades Productivas	0	0	0	0	0	0
Acciones y Participaciones de Capital	0	0	0	0	0	0
Compra de Títulos y Valores	0	0	0	0	0	0
Concesión de Préstamos	0	0	0	0	0	0
Inversiones en Fideicomisos, Mandatos y Otros Análogos	0	0	0	0	0	0
Otras Inversiones Financieras	0	0	0	0	0	0
Provisiones para Contingencias y Otras Erogaciones Especiales	0	0	0	0	0	0
<b>PARTICIPACIONES Y APORTACIONES</b>	<b>0</b>	<b>0</b>	<b>0</b>	<b>0</b>	<b>0</b>	<b>0</b>
Participaciones	0	0	0	0	0	0
Aportaciones	0	0	0	0	0	0
Convenios	0	0	0	0	0	0
<b>DEUDA PÚBLICA</b>	<b>0</b>	<b>0</b>	<b>0</b>	<b>0</b>	<b>0</b>	<b>0</b>
Amortización de la Deuda Pública	0	0	0	0	0	0
Intereses de la Deuda Pública	0	0	0	0	0	0
Comisiones de la Deuda Pública	0	0	0	0	0	0
Gastos de la Deuda Pública	0	0	0	0	0	0
Costo por Coberturas	0	0	0	0	0	0
Ayudas Financieras	0	0	0	0	0	0
Adeudos de Ejercicios Fiscales Anteriores (Adefas)	0	0	0	0	0	0
<b>TOTAL DEL GASTO</b>	<b>120,339,106</b>	<b>0</b>	<b>120,339,106</b>	<b>83,599,974</b>	<b>80,139,605</b>	<b>36,739,132</b>

  
**ILDA PATRICIA CACHO TAVARES**  
 SUBDIRECTORA DE RECURSOS FINANCIEROS Y HUMANOS

Autorizó:

  
**LIC. MIGUEL ANGEL FIGUEROA GARCIA**  
 COORDINADOR ADMINISTRATIVO



**ESTADOS PRESUPUESTARIOS**  
**ESTADO ANALÍTICO DEL EJERCICIO DEL PRESUPUESTO DE EGRESOS CLASIFICACIÓN FUNCIONAL (FINALIDAD Y FUNCIÓN)**  
**(CIFRAS A PESOS)**  
**Del 1 de enero al 30 de septiembre de 2023**

**Unidad Responsable del Gasto 06PDPA PROCURADURIA AMBIENTAL Y DEL ORDENAMIENTO TERRITORIAL DE LA CIUDAD DE MÉXICO**

C O N C E P T O	EGRESO					SUBEJERCICIO
	APROBADO	AMPL/REDUC	MODIFICADO	DEVENGADO	PAGADO	
<b>GOBIERNO</b>	0	0	0	0	0	0
Legislación	0	0	0	0	0	0
Justicia	0	0	0	0	0	0
Coordinación de la Política de Gobierno	0	0	0	0	0	0
Relaciones Exteriores	0	0	0	0	0	0
Asuntos Financieros y Hacendarios	0	0	0	0	0	0
Seguridad Nacional	0	0	0	0	0	0
Asuntos de Orden Público y de Seguridad Interior	0	0	0	0	0	0
Otros Servicios Generales	0	0	0	0	0	0
<b>DESARROLLO SOCIAL</b>	<b>120,339,106</b>	<b>0</b>	<b>120,339,106</b>	<b>83,599,974</b>	<b>80,139,605</b>	<b>36,739,132</b>
Protección Ambiental	120,324,106	0	120,324,106	83,584,974	80,124,647	36,739,132
Vivienda y Servicios a la Comunidad	0	0	0	0	0	0
Salud	0	0	0	0	0	0
Recreación, Cultura y Otras Manifestaciones Sociales	0	0	0	0	0	0
Educación	0	0	0	0	0	0
Protección Social	15,000	0	15,000	15,000	14,958	0
Otros Asuntos Sociales	0	0	0	0	0	0
<b>DESARROLLO ECONÓMICO</b>	<b>0</b>	<b>0</b>	<b>0</b>	<b>0</b>	<b>0</b>	<b>0</b>
Asuntos Económicos, Comerciales y Laborales en General	0	0	0	0	0	0
Agropecuaria, Silvicultura, Pesca y Caza	0	0	0	0	0	0
Combustibles y Energía	0	0	0	0	0	0
Minería, Manufacturas y Construcción	0	0	0	0	0	0
Transporte	0	0	0	0	0	0
Comunicaciones	0	0	0	0	0	0
Turismo	0	0	0	0	0	0
Ciencia, Tecnología e Innovación	0	0	0	0	0	0
Otras Industrias y Otros Asuntos Económicos	0	0	0	0	0	0
<b>OTRAS NO CLASIFICADAS EN FUNCIONES ANTERIORES</b>	<b>0</b>	<b>0</b>	<b>0</b>	<b>0</b>	<b>0</b>	<b>0</b>
Transacciones de la Deuda Pública / Costo Financiero de la Deuda	0	0	0	0	0	0
Transferencias, Participaciones y Aportaciones entre Diferentes Niveles y Órdenes de Gobierno	0	0	0	0	0	0
Saneamiento del Sistema Financiero	0	0	0	0	0	0
Adeudos de Ejercicios Fiscales Anteriores	0	0	0	0	0	0
<b>TOTAL DEL GASTO</b>	<b>120,339,106</b>	<b>0</b>	<b>120,339,106</b>	<b>83,599,974</b>	<b>80,139,605</b>	<b>36,739,132</b>

Elaboró:

\_\_\_\_\_  
ILDA PATRICIA CACHO TAVARES  
SUBDIRECTORA DE RECURSOS FINANCIEROS Y HUMANOS

Autorizó:

\_\_\_\_\_  
LIC. MIGUEL ÁNGEL FIGUEROA GARCÍA  
COORDINADOR ADMINISTRATIVO

EP-05

**ESTADOS PRESUPUESTARIOS**  
**06PDPA PROCURADURIA AMBIENTAL Y DEL ORDENAMIENTO TERRITORIAL DE LA CIUDAD DE MÉXICO**  
**ENDEUDAMIENTO NETO**  
**Del 1 de enero al 30 de septiembre de 2023**  
**(CIFRAS EN PESOS)**


IDENTIFICACIÓN DE CRÉDITO O INSTRUMENTO	CONTRATACIÓN / COLOCACIÓN	AMORTIZACIÓN	ENDEUDAMIENTO NETO
CRÉDITOS BANCARIOS			NETO
	0	0	0
	0	0	0
	0	0	0
	0	0	0
	0	0	0
	0	0	0
	0	0	0
	0	0	0
	0	0	0
	0	0	0
	0	0	0
	0	0	0
<b>Total de Créditos Bancarios</b>	<b>0</b>	<b>0</b>	<b>0</b>

**NO APLICA**

**OTROS INSTRUMENTOS DE DEUDA**

	0	0	0
	0	0	0
	0	0	0
	0	0	0
	0	0	0
	0	0	0
	0	0	0
	0	0	0
	0	0	0
	0	0	0
	0	0	0
	0	0	0
	0	0	0
	0	0	0
<b>Total Otros Instrumentos de Deuda</b>	<b>0</b>	<b>0</b>	<b>0</b>
<b>Total</b>	<b>0</b>	<b>0</b>	<b>0</b>

Elaboró:   
**ILDA PATRICIA CACHO TAVARES**  
**SUBDIRECTORA DE RECURSOS FINANCIEROS Y HUMANOS**

Autorizó:   
**LIC. MIGUEL ANGEL FIGUEROA GARCIA**  
**COORDINADOR ADMINISTRATIVO**

La información consignada en este reporte es responsabilidad de la Unidad Ejecutora de Gasto, de conformidad a los Artículos 51, 154 y 155 de la Ley de Austeridad, Transparencia en Remuneraciones, Prestaciones y Ejercicio de Recursos de la Ciudad de México, la que servirá de base para la integración de la Cuenta Pública 2022.



**ESTADOS PRESUPUESTARIOS**  
**06PDPA PROCURADURIA AMBIENTAL Y DEL ORDENAMIENTO TERRITORIAL DE LA CIUDAD DE MÉXICO**  
**INTERESES DE LA DEUDA**  
**Del 1 de enero al 30 de septiembre de 2023**  
**(CIFRAS EN PESOS)**

IDENTIFICACIÓN DE CRÉDITO O INSTRUMENTO CRÉDITOS BANCARIOS	DEVENGADO	PAGADO
---	-----------	--------

NO APLICA

0	0
0	0
0	0
0	0
0	0
0	0
0	0
0	0
0	0
0	0
0	0
0	0
0	0
0	0
0	0

<b>Total de Intereses de Créditos Bancarios</b>	<b>0</b>	<b>0</b>
---	----------	----------

**OTROS INSTRUMENTOS DE DEUDA**

0	0
0	0
0	0
0	0
0	0
0	0
0	0
0	0
0	0
0	0
0	0
0	0
0	0
0	0
0	0

<b>Total de Intereses de Otros Instrumentos de Deuda</b>	<b>0</b>	<b>0</b>
--	----------	----------

<b>Total</b>	<b>0</b>	<b>0</b>
--------------	----------	----------

Elaboró:   
**ILDA PATRICIA CACHO TAVARES**  
**SUBDIRECTORA DE RECURSOS FINANCIEROS Y HUMANOS**

Autorizó:   
**LIC. MIGUEL ANGEL FIGUEROA GARCIA**  
**COORDINADOR ADMINISTRATIVO**

